

eternoivica

I N N O V A T I O N L E A D E R


Nouvelle solive en aluminium

FR / DE

à écoulement rapide

Neue Aluminiumschiene

für schnellen Wasserablauf



WOODACK

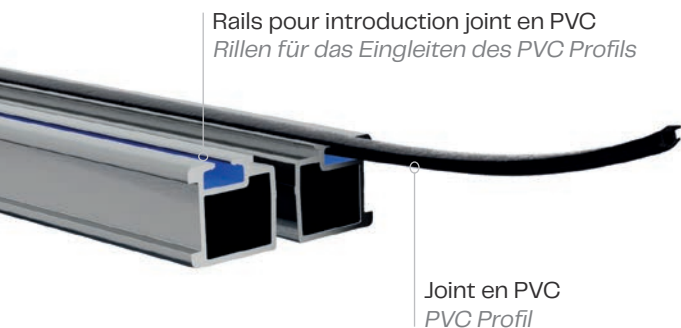
Nouvelle solive en aluminium à écoulement rapide

Neue Aluminiumschiene für schnellen Wasserablauf

La nouvelle solive en aluminium à écoulement rapide est une "double solive" formée de deux profils distancés entre eux pour créer une fissure de 6,5 mm, permettant l'écoulement rapide et régulier des eaux de pluies.

Elle a été conçue pour la pose de dalles en grès de porcelaine, dalles multi-format, lattes en bois et matériau composite. Dans la partie supérieure il y a deux rails où il est possible d'introduire un joint en PVC, qui, en plus de la fonction anti-bruit, possède aussi la fonction de maintenir les dalles ou les lattes en bois distancés de la solive en aluminium, pour une parfaite aération de la sous-structure. Elle est compatible avec toutes les têtes pour solive en aluminium et les accessoires des systèmes Pedestal et Woodeck.

Die neue Aluminiumschiene mit schnellem Wasserablauf ist ein "Doppelträger", der aus zwei Profilen im Abstand von 6,5 mm besteht, in dem das Regenwasser kontrolliert und schnell abfließen kann. Die Schiene wurde für die Verlegung von Feinsteinzeug-Terrassenplatten, Platten unterschiedlicher Abmessungen, Holzdielen und WPC Terrassendielen entwickelt. Auf der Oberseite sind zwei Bahnen zum Anbringen eines PVC Bandes vorhanden. Dieses hat neben der Schalldämmung auch die Funktion, einen Abstand zwischen Aluminiumträger und Platten bzw. Dielen zu bringen, um eine perfekte Belüftung der Unterkonstruktion zu gewährleisten. Die Aluminiumschiene ist mit allen Köpfen und den Zubehören der Pedestal und Woodeck Systeme kompatibel.










Fissures pour un rapide écoulement de l'eau
Abflusslöcher zum Wasserablauf

This technical diagram shows a perspective view of the aluminum channel, highlighting the drainage holes. The holes are located in the bottom of the channel, between the two parallel rails. The diagram shows how these holes allow for a controlled and rapid flow of rainwater away from the terrace surface.



Accessoires

Zubehöre

| PRODUIT PRODUKT | CODE ARTIKEL-NR. | DESCRIPTION BESCHREIBUNG | DIMENSIONS MAßE | PZ STCK  | PZ STCK  |
|---|---------------------|---|------------------------|---|---|
|  | Q231420026 | Solive aluminium à écoulement rapide <i>Aluminiumschiene für schnellen Wasserablauf</i> | 60x25 mm L. 2000 mm | 1 | - |
|  | V13052200 | Profil en PVC pour solive à écoulement rapide <i>PVC Profil für Aluminiumschiene für schnellen Wasserablauf</i> | 8,4 x 5,3 mm | rotolo da 200 m <i>200 m roll</i> | - |
|  | Q200000026 | Joint pour solive à écoulement rapide <i>Verbindungselement für Aluminiumschiene für schnellen Wasserablauf</i> | - | 200 | - |
|  | E004000104 | Distanciateur pour solive aluminium - ailette 4 mm H12 mm* <i>Fugenkreuz für Aluminiumschiene 4 mm H12 mm*</i> | 42x42 mm | 1.000 | - |
|  | Q200000240 | Clip latérale a 90° pour solive en aluminium** <i>Rutschsicherungs-Endclip für Aluminiumschiene**</i> | 90° | 1 | - |

* Ailettes de distanciation épaisseur 2 ou 3 mm disponibles sur demande.

** *Comprend vis auto-taraudeuse.*

* 2 mm oder 3 mm Fugenkreuze auf Anfrage erhältlich.

** *Inklusive selbstschneidender Schraube.*

Compatibilité de la tête

Kopfkompatibilität



Tête pour solive en aluminium - Ø 110 mm
Kopf für Aluminiumschiene - Ø 110 mm



Tête a croisillon pour solive aluminium - Ø 130 mm
Kreuzkopf für Aluminiumschiene - Ø 130 mm



HEADQUARTER



ETERNO IVICA SRL

via Austria 25 / E
Z.I. Sud - 35127 Padova - Italy

ITA +39 049 8530101
EXP +39 049 8530102
FAX +39 049 8530111

eternoivica@eternoivica.com
www.eternoivica.com

FILIALI BRANCHES



 eternoivica *uk*

Londra | *London*

 eternoivica *france*

Lione | *Lyon*

 eternoivica *eastern europe*

Zagabria | *Zagreb*

MADE IN ITALY

