


Catalogue 2016



eternoivica



eternoivica |







INTRODUZIONE GENERALE GENERAL INTRODUCTION	p.4
INTRODUZIONE WOODECK FLOOR SYSTEM® WOODECK FLOOR SYSTEM INTRODUCTION	p.24
ACCESSORI ACCESSORIES	p.28
SUPPORTI SUPPORTS	p.32
Sottostruttura con supporto Eterno e travetto in alluminio Substructure with Eterno Support for aluminum joist	p.32
Sottostruttura con supporto Eterno per tutti i tipi di travetto Substructure with Eterno Support for any wood joist	p.40
Sottostruttura con supporto New Maxi e travetto in alluminio New Maxi Support system for aluminum joist	p.46
Sottostruttura con supporto New Maxi per tutti i tipi di travetto System New Maxi Support for any wood joist	p.54
Sottostruttura con supporto Basic e travetto in alluminio Substructure with Basic Support for aluminum joist	p.60
Sottostruttura con supporto Basic per tutti i tipi di travetto Substructure with Basic Support for any wood joist	p.68
Sottostruttura con supporto Star.T e travetto in alluminio Substructure with Star.T Support for aluminum joist	p.74
Sottostruttura con supporto Star.T per tutti i tipi di travetto Substructure with Star.T Support for any wood joist	p.82
ARREDA IL TUO SHOWROOM DECORATE YOUR SHOWROOM	p.90

Eterno Ivica è un'azienda che da oltre 60 anni opera nel mercato dell'edilizia producendo accessori e componenti destinati a molteplici settori, in ognuno dei quali l'azienda si distingue per l'elevato grado di specializzazione e innovazione delle soluzioni proposte.

L'ampia gamma dei prodotti, interamente progettata e prodotta in Italia, è articolata in 8 linee e comprende: supporti per pavimenti sopraelevati, sottostrutture da esterno per pavimenti in doghe, accessori per l'impermeabilizzazione di coperture piane con membrane liquide ed in rotolo, sistemi per la canalizzazione delle acque, attrezzature per la posa, silenziatori acustici e ventilazione degli ambienti, servizi e prodotti per l'isolamento acustico.

Eterno Ivica fa parte del gruppo Plastic Plus, con Italtronic e Plastic Planet. Fra le aziende del gruppo si sviluppano costanti sinergie sia in ambito produttivo che progettuale, volte a massimizzare i livelli di qualità dei prodotti, innovazione nello sviluppo, efficienza dei servizi. La sede del gruppo Eterno Ivica è ubicata a Padova su un'area di 10.000 mq, dei quali 6.000 coperti.

SUPERIOR  
QUALITY FOR  
BUILDING



Eterno Ivica is a company that for over 60 years has worked in the building market producing accessories and components for many sectors, in each of which the company is renowned for its high degree of specialization and innovation of the proposed solutions.

The wide range of products, designed and produced entirely in Italy, is divided into 8 lines and includes: support for raised flooring, substructures for outdoor decking, accessories for flat roofs waterproofing and liquid systems for sewage water, equipment for the installation, acoustic silencers and ventilation of rooms, services and products for soundproofing.


Eterno Ivica is part of the Plastic Plus Group, with Italtronic and Plastic Planet. Constant synergies have developed among the companies in the group both in the production as well as the project, aimed at maximizing the quality levels of products, innovation in the development, efficiency of service. The headquarters of the Eterno Ivica Group are located in Padova on an area of 10,000 square meters, of which 6,000 are covered.



PEDESTAL



WOODTECH



ETERNO



LIQUID



MASTER



MONDIAL



VENT



ACUSTICA

eterndivica

# LA NOSTRA STORIA

## OUR HISTORY



# 1955

### DAL 1955 FONDAMENTA SOLIDE

L'inizio di tutto è IVICA, che vuol dire Industria Veneta Idrofughi Catrami ed Affini. Ora l'attività aziendale comprende altri settori dell'edilizia, con la stessa voglia di essere specialisti assoluti. Sempre all'avanguardia in ogni specifica applicazione.

### SINCE 1955 SOLID FOUNDATIONS

It all began with IVICA, which stands for "Industria Veneta Idrofughi Catrami ed Affini" (Venitian Industry Tar waterproofing and Allied Products). Now company activities include other building sectors, and we still focus on being absolute specialists. Always on the cutting edge with each specific application.

# 1955

### NASCE I.V.I.C.A INDUSTRIA VENETA IDROFUGHI CATRAMI ED AFFINI

di Favero Ruggero "Industria Veneta Idrofughi Catrami ed Affini".

### THE BIRTH OF I.V.I.C.A VENITIAN INDUSTRY TAR WATERPROOFING AND ALLIED PRODUCTS

"Industria Veneta Idrofughi Catrami ed Affini" (Venitian Industry Tar waterproofing and Allied Products) by Favero Ruggero.

# 1972



### VIENE DEPOSITATO IL BREVETTO DEL BOCCHETTONE "ETERNO"

primo bocchettone di scarico per acque pluviali totalmente realizzato in gomma.

### THE PATENT IS FILED FOR THE "ETERNO" DRAIN

the first roof drain for rainwater entirely made of rubber.



**eterno·ivica**

1973

### NASCE LA SOCIETÀ ETERNO S.A.S.

che si dedicherà alla produzione di  
"accessori per manti impermeabili".

### THE COMPANY ETERNO S.A.S. WAS FOUNDED

dedicated to producing "accessories  
for waterproof membranes".

**"eterno"**



1980

### VIENE COSTITUITA ETERNO IVICA S.P.A.

dalla fusione delle due  
precedenti società.

### ETERNO IVICA S.P.A. WAS ESTABLISHED

by merging the former  
two companies.

1988

### IL MAXISOSTEGNO

Viene prodotto e presentato per la  
prima volta in Italia un supporto per  
pavimentazioni sopraelevate esterne,  
regolabile in altezza.


### THE MAXISOSTEGNO

A height-adjustable support system for  
external raised paving was produced and  
presented for the first time in Italy.



# LA NOSTRA STORIA

## OUR HISTORY




### VIENE DEPOSITATO IL BREVETTO DEL "BOCCHETTONE GENIUS"

Primo bocchettone di scarico per acque pluviali con "flangia forata".

### THE PATENT WAS FILED FOR THE "GENIUS" DRAIN

The first roof drain for rainwater with a "perforated flange".



### VIENE DEPOSITATO IL BREVETTO SUPPORTO AUTOLIVELLANTE

Viene depositato il brevetto del supporto Eterno, primo e unico supporto per pavimentazioni sopraelevate esterne, regolabile in altezza, con testa basculante e autolivellante.

### THE PATENT WAS FILED FOR THE SELF-LEVELING SUPPORT

The patent was filed for the first original height-adjustable support for external raised paving, with a self-leveling head.



### NASCE IL GRUPPO PLASTIC PLUS

costituito da Eterno Ivica, Italtronic e Plastic Planet, con lo scopo di condividere esperienze e conoscenze, al fine di creare importanti sinergie a livello organizzativo.

### PLASTIC PLUS GROUP WAS ESTABLISHED

Eterno Ivica, Italtronic and Plastic Planet merged in order to share experiences and know-how and create important organizational synergies.





2003

### COSTRUZIONE DELLA NUOVA SEDE

in Via Austria, nella Zona Industriale di Padova.

### NEW HEADQUARTERS WERE BUILT

in Via Austria, in the industrial area of Padua.

2009

### VIENE DEPOSITATO IL BREVETTO TESTA SUPPORTO (PP+GOMMA)

viene depositato il brevetto del primo e unico supporto per pavimentazioni sopraelevate esterne, con la testa in bi-materiale (PP + gomma).

### THE PATENT WAS FILED FOR THE HEAD SUPPORT (PP+RUBBER)

The patent was filed for the first original support for external raised paving, with bi-component PP+rubber head.



2010

### NASCE LA LINEA NEW MAXI

Si rinnova la storica linea di supporti regolabili in altezza "Maxisostegno" con la nuova e moderna linea "New Maxi".

### THE NEW MAXI LINE WAS CREATED

The historic line of height adjustable supports "Maxisostegno" is renewed with the new and modern line "New Maxi".





## LA NOSTRA STORIA

## OUR HISTORY



2011

2013

2014

### NASCE LA LINEA LIQUID

Nasce l'innovativa linea di bocchettoni di scarico "LIQUID", appositamente studiata per l'applicazione con guaine liquide e resine mono/bicomponenti.

### THE LIQUID LINE WAS CREATED

The innovative "LIQUID" roof drain line was created, specifically designed for application with liquid membranes and mono/bi-component resins.



### NASCE LA NUOVA LINEA ACUSTICA

È di quest'anno un importante investimento nel settore dell'isolamento acustico degli edifici, con la creazione e produzione della nuova linea di prodotti "Acustica".

### THE NEW "ACUSTIC" LINE WAS CREATED

This year important investment has been made in the field of sound insulation for buildings, with the creation and production of a new line of "Acustic" products.

### ACQUISTATA STORICA SEDE ETERNO IVICA

in Via Prima Strada 20 a Padova la quale sarà oggetto di totale rifacimento.

### ACQUIRED ETERNO IVICA'S HISTORICAL HEADQUARTERS

Located in Prima Strada str. 20, Padua, and will be totally renovated.







2015



**VIENE DEPOSITATO  
IL BREVETTO DEL TXT**

primo prodotto acustico  
interamente riciclato e riciclabile.

**THE PATENT WAS FILED  
FOR THE TXT**

the first entirely recycled and  
recyclable soundproofing product.

2015



**VIENE DEPOSITATO  
IL BREVETTO STAR.T**

L'unico supporto regolabile in altezza  
al mondo in grado di sopraelevare da  
8 a 15 mm.

**THE PATENT WAS FILED  
FOR THE STAR.T**

The only support in the world  
adjustable from 8 to 15 mm.

2016



**ACQUISTO SOCIETÀ  
DANI SYSTEM E MARCHIO  
RUMOR BLOCK**

ACQUIRED DANI SYSTEM  
COMPANY AND THE RUMOR  
BLOCK BRAND



SINONIMO DI ECCELLENZA  
IN TUTTO IL MONDO

SYNONYMOUS  
WITH EXCELLENCE  
WORLDWIDE



Eterno Ivica esporta in tutto il mondo l'alta qualità delle sue creazioni, contribuendo a diffondere l'eccellenza italiana oltre i confini nazionali. L'orizzonte e la visione di Eterno Ivica si spingono sempre più verso un mercato globale che abbraccia, ad ampio raggio, edilizia privata e industriale.

Eterno Ivica exports the highest quality of its creations, helping to spread Italian excellence worldwide. The horizon and the Eterno Ivica vision pushes more and more towards a global market that embraces, wide-ranging, private and industrial construction.



ALBANIA  
AUSTRALIA  
AUSTRIA  
AZERBAIJAN  
BAHRAIN  
BELGIUM  
BENIN  
BOSNIA AND HERZEGOVINA  
BRAZIL  
BULGARIA  
CAMEROON  
CHINA  
CONGO

CROATIA  
CYPRUS  
CZECH REPUBLIC  
DENMARK  
EGYPT  
ENGLAND  
ESTONIA  
FINLAND  
FRANCE  
GEORGIA  
GERMANY  
GREAT BRITAIN  
GREECE

HONG KONG  
HUNGARY  
ICELAND  
INDIA  
IRELAND  
ISRAEL  
ITALY  
KUWAIT  
LATVIA  
LEBANON  
LITHUANIA  
LUXEMBOURG  
MALAYSIA

MALTA  
MEXICO  
MOLDOVA  
NETHERLANDS  
NEW ZEALAND  
NORWAY  
POLAND  
PORTUGAL  
ROMANIA  
RUSSIA  
SAUDI ARABIA  
SERBIA- MONTENEGRO  
SINGAPORE

SLOVAKIA  
SLOVENIA  
SOUTH KOREA  
SPAIN  
SWEDEN  
SWITZERLAND  
TAIWAN  
TUNISIA  
UKRAINE  
UNITED ARAB EMIRATES  
UNITED STATES

eternoivica

REALIZZAZIONI  
SUPPORTI  
PEDESTAL

PEDESTAL  
REFERENCES

MILANO, ITALIA - TORRE ISOZAKI  
MILAN, ITALY - ISOZAKI TOWER

4.000 supporti regolabili "ETERNO SE"  
4.000 adjustable supports "ETERNO SE"





MARINA BAY SANDS - SINGAPORE  
MARINA BAY SANDS - SINGAPORE

Oltre 40.000 supporti regolabili "ETERNO SE"  
40.000 adjustable supports "ETERNO SE"




ABITAZIONE PRIVATA - ITALIA  
PRIVATE HOUSE - ITALY

2.000 supporti regolabili "ETERNO SE"  
2.000 adjustable supports "ETERNO SE"

MOSCA, RUSSIA - INGRESSO STORICO DI GORKY PARK  
MOSCOW, RUSSIA - HISTORICAL ENTRANCE TO GORKY PARK

Supporti regolabili "ETERNO SE"  
Adjustable supports "ETERNO SE"



3.000 supporti NM  
3.000 supports NM

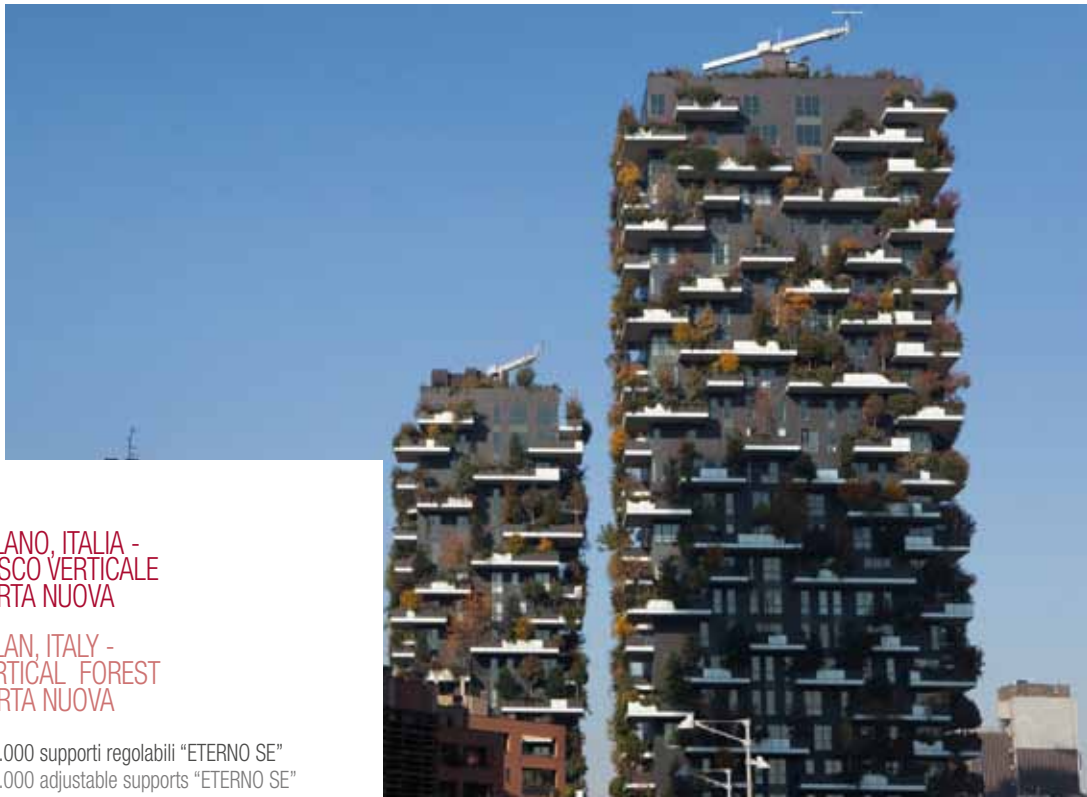
BRUXELLES, BELGIO - UP-SITE  
BRUSSELS, BELGIUM - UP-SITE



VICENZA, ITALIA -  
BASILICA PALLADIANA

VICENZA, ITALY -  
BASILICA PALLADIANA

2.000 supporti regolabili "NEW-MAXI"  
2.000 adjustable supports "NEW-MAXI"



MILANO, ITALIA -  
BOSCO VERTICALE  
PORTA NUOVA

MILAN, ITALY -  
VERTICAL FOREST  
PORTA NUOVA

100.000 supporti regolabili "ETERNO SE"  
100.000 adjustable supports "ETERNO SE"




## UN VIAGGIO NELLA QUALITÀ A 360°

## A JOURNEY IN QUALITY AT 360°



L'obiettivo primario di Eterno Ivica è garantire la massima qualità, affidabilità e sicurezza. L'impegno rivolto al conseguimento della qualità e al miglioramento continuo, il controllo costante sulle materie prime e i prodotti finiti sottoposti a specifici test, l'attenzione alla qualità dei processi e all'orientamento verso il cliente sono dimostrati dalla Certificazione ISO 9001:2008. Eterno Ivica ha inoltre conseguito la Certificazione ISO 14001:2008 a dimostrazione del rispetto di tutti i requisiti normativi rilevanti per l'ambiente, l'ottimizzazione dei consumi energetici, l'utilizzo di materie prime non inquinanti e la gestione ottimale dello smaltimento dei rifiuti. Infine la Certificazione SA 8000 premia le politiche etiche orientate al rispetto dei diritti sociali in tutta la filiera produttiva.

The primary goal of Eterno Ivica is to ensure the highest quality, reliability and safety. The efforts aimed at achieving quality and continuous improvement, constant control on raw materials and finished products undergoing specific tests, attention to the quality of processes and the orientation towards the client are proven by the ISO Certification 9001: 2008. Eterno Ivica has also obtained the ISO 14001: 2008 certification demonstrating compliance with all regulatory requirements relevant to the environment, the optimization of energy consumption, the use of raw materials not polluting and optimal management of waste disposal. Finally, the SA 8000 Certification rewards ethical policies oriented with respect for social rights in the entire production chain.







100% ETERNO IVICA,  
100% MADE IN ITALY,  
100% RICICLABILE

Tutti i prodotti Eterno Ivica sono progettati e interamente realizzati in Italia. Lo stile, il design, il gusto, la cura del dettaglio e l'eccellenza italiana contraddistinguono i nostri sistemi, distribuiti attraverso una rete di 30 distributori esclusivi e apprezzati in tutto il mondo.

L'intera produzione di Eterno Ivica è svolta internamente all'azienda, mediante 13 presse ad iniezione fino a 550 tonnellate, che lavorano a ciclo continuo, 6 giorni su 7. Il ciclo produttivo è completo, i prodotti escono pronti per la consegna.

L'attenzione all'ambiente da parte dell'azienda si traduce in risultati concreti. I supporti della linea Pedestal sono realizzati infatti con materie prime completamente riciclabili, con impatto bassissimo sull'ambiente. Inoltre tutti i prodotti della gamma Pedestal-Woodeck contribuiscono all'acquisizione di crediti LEED (The Leadership in Energy and Environmental Design).

100% ETERNO IVICA,  
100% MADE IN ITALY,  
100% RECYCLABLE

All Eterno Ivica products are designed and manufactured entirely in Italy. Style, design, taste, attention to detail and Italian excellence distinguish our systems, distributed through a network of 30 exclusive distributors and appreciated throughout the world.

The entire production of Eterno Ivica is performed in-house, using 13 injection molding machines up to 550 tons, which work around the clock, six days a week.


The production cycle is complete, the products come out ready for delivery. Attention to the environment by the company translates into concrete results. The Pedestal supports

of the line are made in fact with fully recyclable raw materials, with very low impact on the environment. Moreover, all products of the Pedestal-Woodeck range contribute to the acquisition of LEED credits (The Leadership in Energy and Environmental Design).



contributes to  
SS C6.1 e C6.2, GA C1, EA P2, EA C1  
MR C4, MR C5, QI P3 e C9 (Schools)  
CREDITS

IT01GN  
130718



W O O D E C K

LA SOLUZIONE  
DEFINITIVA  
AI PROBLEMI  
DELLE  
PAVIMENTAZIONI  
ESTERNE

THE ULTIMATE  
SOLUTION  
TO THE PROBLEMS  
OF EXTERNAL  
FLOORING

La tecnologia del pavimento sopraelevato offre risposte tangibili, efficaci, versatili e vantaggi immediatamente apprezzabili: essa permette infatti una gestione semplice del passaggio di cavi, tubature e impianti, una rapida ispezionabilità del sottopavimento, un efficace smaltimento delle acque meteoriche.

I pavimenti sopraelevati, grazie alla presenza di elementi indipendenti consentono di assorbire le dilatazioni e i movimenti strutturali, evitando così la formazione di crepe sul manto impermeabile. L'assenza del massetto permette di ridurre in modo sostanziale il peso che grava sulle strutture, offrendo al contempo un'elevata resistenza ai carichi.

I sistemi Pedestal di Eterno Ivica, si spingono ancora oltre: grazie alla regolabilità dei supporti e degli accessori di compensazione, consentono di ottenere pavimenti livellati, sempre in bolla, compensando in modo semplice e veloce piccoli dislivelli e pendenze del piano di appoggio. La posa in opera dei supporti "Pedestal" è estremamente facile e richiede pochissimi passaggi: i supporti sono concepiti per essere semplicemente appoggiati sopra la membrana impermeabilizzante o qualsiasi altra superficie destinata ad essere pavimentata.

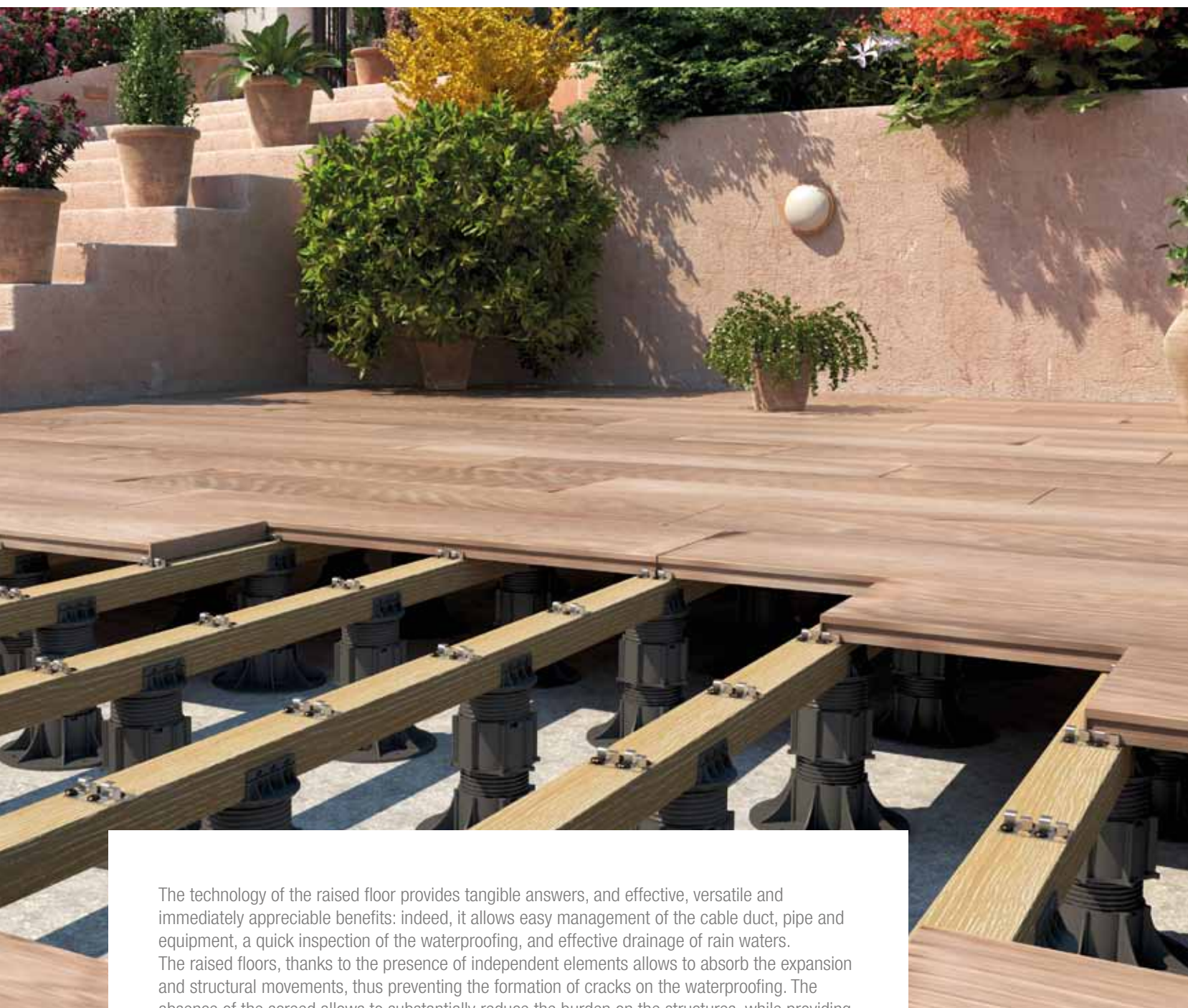
Dopo una prima regolazione approssimativa, la posa della pavimentazione prescelta viene completata con precisione millimetrica dalla chiave di regolazione anche a pavimento finito. La nuova testa bi-component offre un esclusivo appoggio in morbida gomma anti-rumore ed anti-scivolamento. Le nuove alette sono asportabili con estrema facilità mentre la base presenta innovative pre-incisioni per un taglio facile e preciso.

RISULTATI ECCELLENTI CON  
UNA POSA RAPIDA E SICURA

EXCELLENT RESULTS WITH A  
QUICK AND SAFE INSTALLATION







The technology of the raised floor provides tangible answers, and effective, versatile and immediately appreciable benefits: indeed, it allows easy management of the cable duct, pipe and equipment, a quick inspection of the waterproofing, and effective drainage of rain waters. The raised floors, thanks to the presence of independent elements allows to absorb the expansion and structural movements, thus preventing the formation of cracks on the waterproofing. The absence of the screed allows to substantially reduce the burden on the structures, while providing a high resistance to loads.

The Pedestal systems by Eterno Ivica go even further: thanks to the adjustability of the supports and of Compensation accessories, they allow you to get level floors, always ballanced, compensating in a simple and fast way for small slopes of the support plane.

The installation of the "Pedestal" supports is extremely easy and requires very few steps: the supports are designed to be simply laid over the waterproofing membrane or any other surface to be paved. After a first rough adjustment, the laying of the chosen floor is completed with pinpoint precision by the adjusting key even on finished floors.


The new bi-component head offers an exclusive support in soft anti-noise and anti-slip rubber. The new tabs are removable with ease while the base presents innovative pre-incisions for easy and precise cutting.

TANTI VANTAGGI IN  
UN UNICO ELEMENTO

MANY BENEFITS IN ONE  
SINGLE ELEMENT



1



#### Ottimo nascondiglio per tubi ed impianti

L'intercapedine tra pavimentazione e membrana sottostante, permette il passaggio di tubi ed impianti che vengono così mascherati rimanendo tuttavia facilmente ispezionabili.

#### Excellent for hiding pipes and equipment

The void between the paving and membrane can be used to accommodate pipes and services, but retain ease of access.

2



#### Ottimo assorbimento delle dilatazioni

L'indipendenza della pavimentazione e dei supporti di sostegno consente di assorbire le dilatazioni ed i movimenti strutturali.

#### Excellent absorption of structural movements

Being independent, the paving and supports can absorb expansion and structural movements.

3




#### Significativa diminuzione del peso

Con l'eliminazione del massetto di calcestruzzo, il sistema sopraelevato consente una diminuzione sostanziale del peso che grava sulla struttura ed una reale diminuzione dei costi.

#### Significant reduction in weight

with no requirement for special surface preparation the floating system provides a light weight solution, allowing structures to be built at substantially lower cost.

4




#### Pavimento sempre piano e facilmente ispezionabile

Il sistema Pedestal consente di compensare i piccoli dislivelli e le pendenze del piano di posa. In caso di posa su membrana impermeabilizzante, questa è facilmente ispezionabile data l'assenza di fissaggi meccanici fra il rivestimento e i supporti.

#### Always a flat floor and easily accessible

The Pedestal system can compensate for small differences in height and the floor slopes of laying. In case of installation of the waterproofing membrane, this is easily inspectable given the absence of mechanical fasteners between the tiles and the supports.

5




#### Velocità di posa in opera

La velocità di posa assicura notevoli vantaggi nella gestione del cantiere generando un risparmio economico; nel caso di ristrutturazioni il tempo di intervento limitato riduce i disagi per gli abitanti.

#### Speed of installation

The laying speed ensures significant benefits in the management of the site. Generating cost savings; in the event of restructuring the time of limited intervention reduces the inconvenience to the residents.

6



#### Rapido deflusso dell'acqua

La piccola fuga tra una piastra e l'altra consente il rapido deflusso dell'acqua che viene convogliata tramite la pendenza sottostante.

#### Quick water drainage

The small gap between one slab and another allows water to discharge on to the laying surface and facilitate rapid drainage.

7



#### Migliore isolamento termico

L'intercapedine fra pavimentazione e membrana sottostante favorisce un costante passaggio d'aria con maggior durata dell'impermeabilizzazione ed isolamento termico.

#### Better thermal insulation

The void between the paving and membrane encourages constant air circulation, extending the life of the waterproofing and improving heat insulation and protecting the surface from UV degradation.

8



#### Forte resistenza ai pesi

La robusta struttura del supporto conferita non solo dall'esperienza nel formulare il compound ma anche dalla filettatura continua tra base e vite, garantisce un prodotto forte, sicuro e duraturo.

#### Exceptional load bearing strength

The support's robust structure is not only owed to its specially formulated compound, but also the continuous threading between the base and the screws, which provides for an exceptionally strong, safe and durable product.

9



#### Miglior isolamento acustico

Grazie alla testa "bi-component" anti scivolamento e anti rumore, il supporto Eterno è l'unico al mondo in grado di abbattere il livello sonoro fino a 25 dB.

#### The best sound insulation

Thanks to its "dual-component" anti-slip and anti-noise head, the Eterno support is the only product currently available on the market that's capable of reducing noise levels to as little as 25 dB.

10



#### Ecologia e pulizia

Tutto è riciclabile, sia gli elementi di pavimentazione che la sottostruttura di supporto. A fine vita dell'edificio e/o del pavimento, tutto potrà essere agevolmente rimosso e riciclato senza impatto sull'ambiente. Il sistema di posa "a secco" non prevede collanti o prodotti chimici.

#### Ecological and clean

Everything is recyclable, both the elements of the flooring and the pedestals. At the end of the life cycle of the building, everything can be easily removed and recycled into the environment. The "dry" laying system does not require any adhesives or chemicals.



SPECIALISTI NELLA  
SOTTOSTRUTTURA

SPECIALISTS IN  
THE SUBSTRUCTURE



È una sfida che dura da secoli: utilizzare listoni di legno con strutture sopraelevate, per pavimentare nuove e vecchie costruzioni. E le difficoltà sono sempre le stesse: gestire le varie altezze, assicurare la robustezza finale e la messa in bolla del pavimento finito. Oggi i problemi sono terminati. Woodeck Floor System è la soluzione definitiva, progettata e testata per garantire una pavimentazione stabile e duratura, con supporti in grado di portare a diverse quote di elevazione ogni tipo di listone: legno, wpc, plastica, ceramica, cemento e materiale composito autoportante. Woodeck è un sistema completo di supporti e travetti in alluminio corredati da speciali clip rotanti, che permette di creare un vero pavimento sopraelevato in listoni. I supporti della linea Woodeck possono essere dotati anche di una testa studiata per accogliere qualsiasi tipologia di travetto in legno o altro materiale. Un'autentica rivoluzione sia per i posatori, che ne apprezzeranno la semplicità e velocità di posa, sia per gli utilizzatori, che potranno godersi la piacevolezza del risultato estetico e funzionale.

It is a challenge that has lasted for centuries: using wooden planks with overhead structures, to pave new and old buildings. And the difficulties are always the same: managing various heights, ensuring the ultimate strength and the leveling of the finished floor. Today the problems are over. Woodeck Floor System is the ultimate solution, designed and tested to ensure a stable and lasting pavement, with supports capable of bringing every kind of plank to different height elevations: wood, pvc, plastic, ceramic, concrete and self-supporting composite material. Woodeck is a comprehensive system supports and aluminum joists accompanied by special rotating clips that allows you to create a true raised floor with planks. The Woodeck supports can also be equipped with a head designed to accommodate any type of joist in wood or other material. A revolution for both the installers, who will appreciate the simplicity and speed of laying, as well as for the users, who can enjoy the pleasantness of an aesthetic and functional result.



SOLUZIONI INNOVATIVE  
ED EFFICACI PER  
PAVIMENTAZIONI  
SOPRAELEVATE  
STABILI E DURATURE

INNOVATIVE AND  
EFFECTIVE SOLUTIONS  
FOR STABLE AND LONG  
LASTING RAISED  
FLOORS



UN SISTEMA COMPLETO  
E VERSATILE PER LA POSA  
DEI LISTONI CON DUE  
TIPOLOGIE DI TESTE PER  
RISPONDERE A TUTTE LE  
ESIGENZE COSTRUTTIVE

A COMPLETE AND  
VERSATILE SYSTEM FOR  
THE LAYING OF THE PLANKS  
WITH TWO TYPES OF  
HEADS TO ANSWER EVERY  
CONSTRUCTIVE NEED




Il sistema Woodeck prevede due tipologie di testa per il sostegno della sottostruttura:

- 1) una testa per travetto di alluminio, il cui aggancio garantito dalla specifica conformazione delle alette permette di accogliere il travetto senza necessità di fissaggi ulteriori;
- 2) una testa universale per travetti in legno o altri materiali.

Entrambe le teste sopra descritte possono essere abbinare alle varie tipologie di supporto della gamma Woodeck Floor System®:

SE, NM, Star.T e SB.

Fra i supporti della gamma EH, il supporto EH12 può essere usato solo per travetti in alluminio.



The Woodeck system provides two types of head for the support of the substructure:

- 1) a head for an aluminum joist that allows the receiving of the joist without the need for additional fastening;
- 2) a universal head for wooden joists or other materials.

Both heads described above can be combined with various types of supports from the Woodeck Floor System® range: SE, NM, Star.T and SB. Among the supports of the EH range, the EH12 support can be used only for aluminum joists.



## 1) SOTTOSTRUTTURA CON TRAVETTO IN ALLUMINIO

### 1) SUBSTRUCTURE WITH ALUMINUM JOIST



Il sistema di sottostruttura con travetto in alluminio si assembla senza l'ausilio di viti ed è composto da tre elementi esclusivi:

- testa con due alette preformate per il travetto in alluminio
- travetto in alluminio
- clip in acciaio, a scorrimento e rotazione per il fissaggio del listone.

Le clip sono personalizzabili a seconda delle caratteristiche dei listoni utilizzati, comunque dietro richiesta e studio da parte dell'ufficio tecnico Eterno Ivica.

The substructure system with aluminum joist is assembled without the use of screws and is composed of three exclusive elements:

- head with two pre-formed flaps for the aluminum joist
- aluminum joist
- steel clips, sliding and rotating for the fastening of the planks.

The clips can be customized according to the characteristics of the planks used, developed at request by the technical office of Eterno Ivica.

## 2) TESTA UNIVERSALE PER TUTTI I TIPI DI TRAVETTO

### 2) UNIVERSAL HEAD FOR ALL TYPES OF JOIST



La testa universale è studiata per accogliere e consentire il fissaggio di tutti i tipi di travetto esistenti in commercio, le asole presenti nella testa permettono l'aggancio meccanico dei travetti da H 1,8 cm in su, grazie alla paratia frangibile.

The universal head is designed to accommodate and permit the fastening of all types of existing joists on the market, the slots in the head enable the mechanical coupling of the joists from H 1,8 cm on up, thanks to the frangible bulkhead.

## CLIP E TRAVETTO IN ALLUMINIO

## CLIP AND ALUMINUM JOIST

L'esperienza ventennale nella progettazione di strutture per pavimenti sopraelevati ha portato alla creazione di un travetto in alluminio e una clip in acciaio che aumentano la velocità e la precisione in tutte le fasi di posa di listoni autoportanti.

Twenty years of experience in the design of structures for raised floors has led to the creation of an aluminum joist and a steel clips that increase the speed and the precision in all phases of installation of decking surfaces.

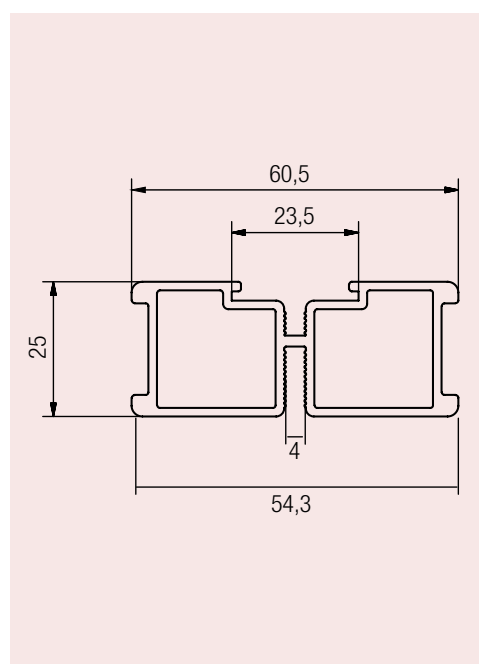


## TRAVETTO JOIST

- 1** Travetto in alluminio con binario su un lato per lo scorrimento delle clip Eterno Ivica, e fessura longitudinale per il fissaggio meccanico delle stesse.  
Aluminum joist with binary on one side for the sliding of the Eterno Ivica clips, and longitudinal slot for the mechanical fastening of the same.



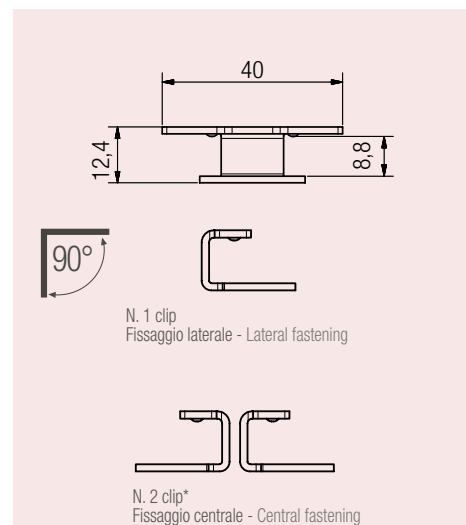
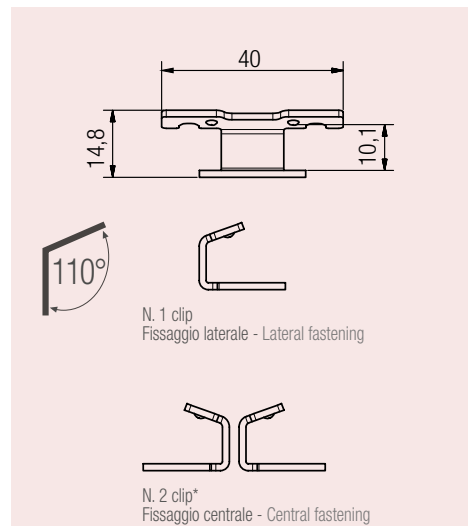
- 2** Il lato opposto del travetto è dotato di fessura adatto ad accogliere tutti i tipi di clip.  
The opposite side of the joist is equipped with a slot suitable to accommodate all types of clips.



## CLIP CLIP

Clip con base a "baionetta" per inserimento sul binario del travetto. In questo modo la clip può essere inserita in qualsiasi punto del binario e ruotare fino a 40°, senza essere vincolata all'ortogonalità che solitamente si crea nella posa classica fra travetti, clip e listoni.

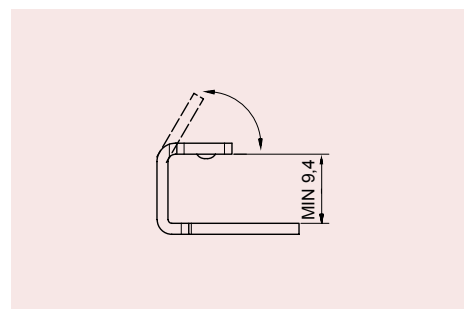
Clip with "bayonet" base for insertion on the joist binary. In this way, the clip can be inserted at any point of the binary and can rotate up to 40°, without being bound by the orthogonality which usually is created in the classic lay between joists, clips and planks.



## DETTAGLIO PERSONALIZZAZIONE DETAILED CUSTOMIZATION

La clip è personalizzabile a richiesta per risultare perfettamente compatibile con la fresatura dello spessore di qualsiasi listone. La fattibilità della personalizzazione deve essere valutata con l'Ufficio tecnico Eterno Ivica.

The clip is customizable on request to be perfectly compatible with the thickness of any plank. The feasibility of the customization should be evaluated with the Technical Office of Eterno Ivica.



## CLIP WFS® PER TAMPONAMENTO VERTICALE

## CLIP WFS® FOR VERTICAL INFILL


Il tamponamento del bordo della pavimentazione è un dettaglio che non può essere lasciato al caso. La clip WFS® per tamponamento verticale permette di chiudere con estrema facilità e massima eleganza i bordi perimetrali delle pavimentazioni sopraelevate.

Questa soluzione è composta da due particolari clip in acciaio inox, conformate in modo da alloggiarsi perfettamente sopra la testa e sotto la base del supporto Eterno Ivica.

In questo modo si crea l'aggancio per il travetto di chiusura laterale a cui si fisserà infine il listone di tamponamento opportunamente dimensionato.

The infill of the pavement edge is a detail that can not be left to chance. The WFS® clip for vertical infill allows you to close with ease and maximum elegance the outer edges of raised floors.

This solution is composed of two special stainless steel clips, shaped so as to lodge perfectly above the head and below the base of the Eterno Ivica support. In this way the coupling for the side closure is created to which the suitably dimensioned side closure plank will be finally fastened.



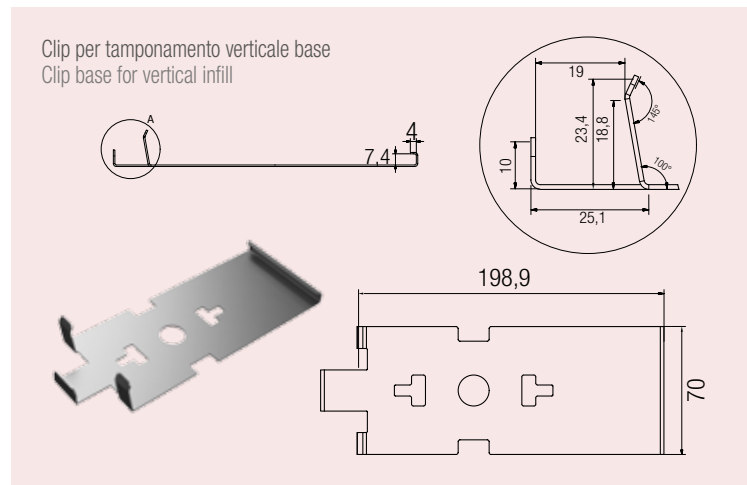
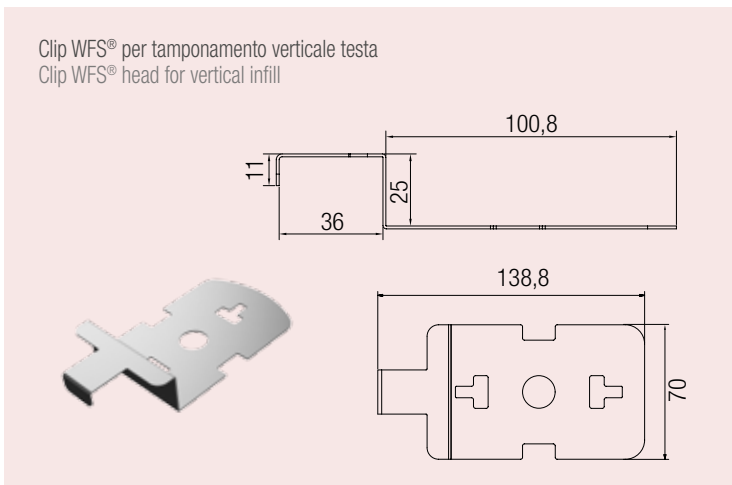


Il kit di tamponamento verticale del sistema Woodeck Floor System® permette di creare gradini e tamponamenti dei bordi verticali, esteticamente e tecnicamente ineccepibili. Le clip in acciaio creano un aggancio preciso e affidabile per il listone di chiusura laterale, che è reso solidale al supporto mediante un semplicissimo sistema di incastri, assicurando la massima stabilità di tutti gli elementi.

The vertical infill Woodeck Floor System® kit allows you to create steps and infills of the vertical edges that are aesthetically and technically sound. The steel clips create a precise and reliable coupling for the lateral closing plank, which is made integral with the support by means of a simple system of joints, ensuring the maximum stability of all the elements.



- 1** Pavimentazione WPC, legno, ceramica, plastica, cemento o materiale composito WPC , wood, ceramic, plastic, cement or composite material flooring
- 2** Travetto in alluminio Aluminum joist
- 3** Clip WFS® testa per tamponamento verticale Clip WFS® head for vertical infill
- 4** Supporto regolabile Eterno Ivica Adjustable paving support Eterno Ivica
- 5** Clip base per tamponamento verticale Clip base for vertical infill
- 6** Travetto in alluminio Aluminum joist
- 7** Clip per travetto in alluminio Clip for aluminum joist
- 8** Pavimentazione WPC, legno, ceramica, plastica, cemento o materiale composito WPC , wood, ceramic, plastic, cement or composite material flooring
- 9** Vite Screws



CLIP PER TAMPONAMENTO VERTICALE / CLIP FOR VERTICAL CLOSURE						
Codice Code	Descrizione Description	Larghezza Width	Lunghezza Length	Materiale Material	Pagina listino Price list page	Pz
P021000430	Clip WFS® per tamponamento verticale testa WFS® Head clip for vertical closure	70 mm	138,8 mm	Acciaio inox Stainless steel	12	1
P021000321	Clip per tamponamento verticale base Base clip for vertical closure	70 mm	198,9 mm	Acciaio inox Stainless steel	12	1

SOTTOSTRUTTURA CON  
SUPPORTO  
ETERNO  
E TRAVETTO IN ALLUMINIO

SUBSTRUCTURE WITH  
ETERNO  
SUPPORT  
FOR ALUMINUM JOIST


S E






Mette tutti d'accordo. Il supporto regolabile SE con testa basculante è la soluzione per tutti i tipi di travetti esistenti sul mercato. Il punto di forza è la testa intercambiabile che può accogliere i travetti Eterno Ivica in alluminio.

E con le prestazioni assolute della testa basculante, che annulla pendenze del massetto fino al 5%. Il risultato? L'intera pavimentazione è perfettamente in bolla, senza bisogno di altri interventi o di spessori aggiuntivi. La soluzione più flessibile, elegante e sicura mai vista per terrazzi, decking e bordi piscina.



Everyone agrees. With its tilting end, the SE adjustable support is a support column that's been designed for every type of joist currently available on the market. The product's main strength is its interchangeable head, which is capable of accommodating both the Eterno Ivica aluminum joist, as well as any type of joist currently available on the market. The unparalleled performance of the tilting head is capable of eliminating screed slopes of up to 5%. The result? The entire floor is perfectly level, with no need for additional work or extra spacers. It's the most flexible, elegant and safe solution that's ever been conceived for terraces and decking and poolside applications.

S E



> POSA IN OPERA  
WOODDECK FLOOR  
SYSTEM ALLUMINIO

> INSTALLATION  
WOODDECK FLOOR  
SYSTEM ALUMINUM







## SOTTOSTRUTTURA CON SUPPORTO ETERNO E TRAVETTO IN ALLUMINIO

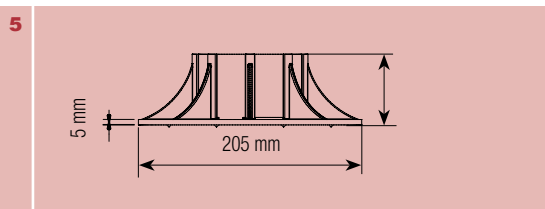
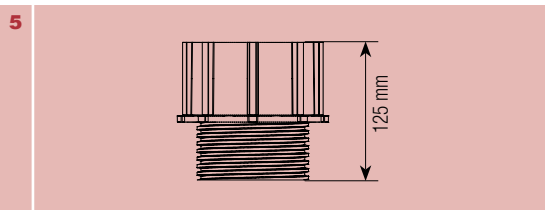
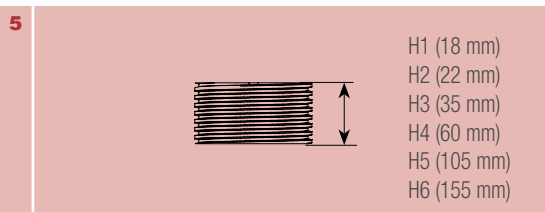
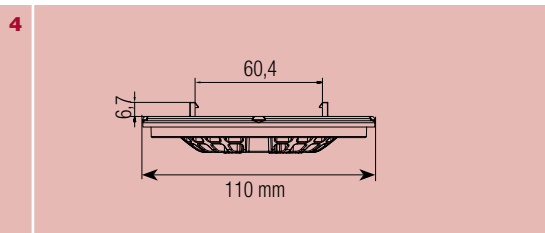
### SUBSTRUCTURE WITH ETERNO SUPPORT FOR ALUMINUM JOIST



**4** Abbattimento acustico testa  
Head noise reduction

Fino a **25 dB**  
Up to **25 dB**



- 1** Pavimentazione WPC, legno, ceramica, plastica, cemento o altro materiale composito  
WPC, wood, ceramic, plastic, concrete or other composite material flooring
- 2** Clip per travetto in alluminio  
Clips for aluminum joist
- 3** Travetto in alluminio  
Aluminum joist
- 4** Testa autolivellante per travetto in alluminio  
Self-leveling head for aluminum joist
- 5** Supporto regolabile ETERNO  
Adjustable support ETERNO
- 6** Superficie di appoggio  
Laying surface

S E

SE 0 : SE 14  
28 : 550 MM
**DETTAGLIO FERMI PER IL BLOCCO  
AUTOMATICO DELLA ROTAZIONE**  
**STOPS FOR THE AUTOMATIC  
LOCKING OF THE ROTATION**

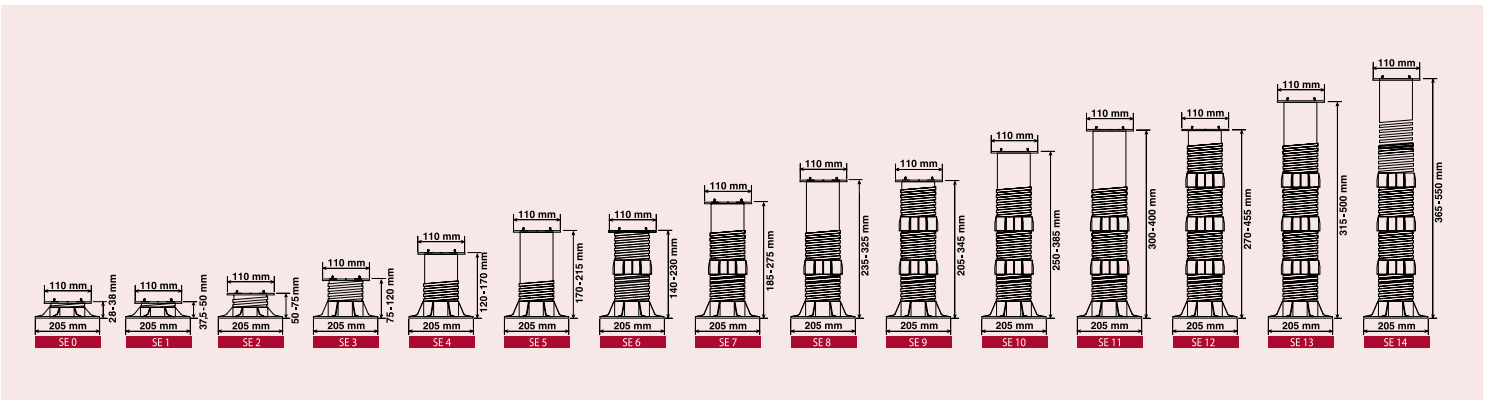
- 1** Gomma antirumore ed antiscivolamento  
Non-slip and anti-noise rubber
- 2** Fermi per il blocco automatico della rotazione  
Stops for the automatic locking of the rotation


**TABELLA DI CONSUMO SUPPORTI TRAVETTO E CLIP/JOIST SUPPORT AND CLIPL CONSUMPTION TABLE**

Interasse supporti Wheelbase supports	Numero supporti Supports quantity	Mt travetto Mt of joist	Clip/mt Travetto Clip/mt joist
300 x 300	11,11	3,34	1 mt (1000 mm): larghezza listone x2 1 mt (1000 mm): plank width x2 es. 1000 mm : 140 mm = 7,14 x 2 = 14,28 clip/mt
400 x 400	6,25	2,50	
500 x 500	4	2	



S E



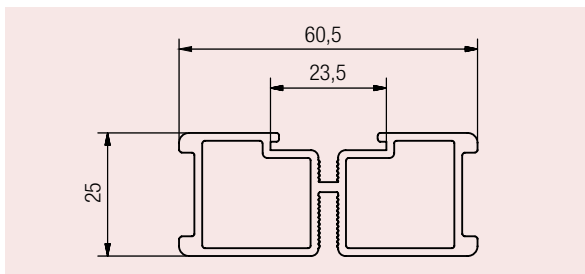
SE 0	SE 1	SE 2	SE 3	SE 4	SE 5	SE 6	SE 7
28 - 38 mm	37,5 - 50 mm	50 - 75 mm	75 - 120 mm	120 - 170 mm	170 - 215 mm	140 - 230 mm	185 - 275 mm



SE 8	SE 9	SE 10	SE 11	SE 12	SE 13	SE 14	LGH2 - LGH3
235 - 325 mm	205 - 345 mm	250 - 385 mm	300 - 400 mm	270 - 455 mm	315 - 500 mm	365 - 550 mm	2 - 3 mm

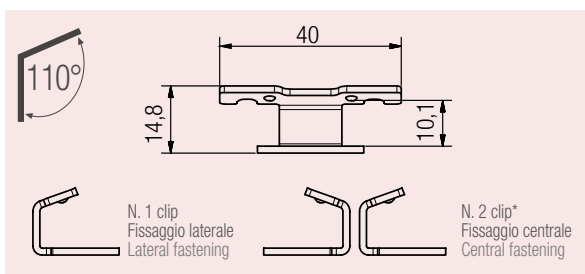
# S E



## TRAVETTO JOIST



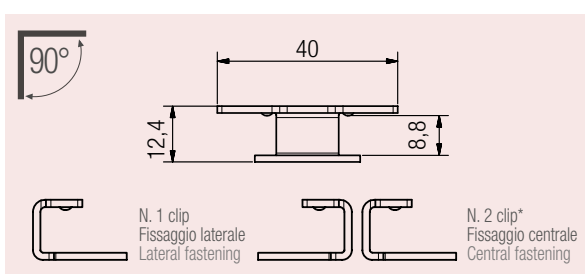
TRAVETTO /JOIST					
Codice Code	Misura Size	Materiale Material	Pagina listino Price list page		
Q231020025	Sezione 60x25 mm L. 2000 mm 60x25 mm section L. 2000 mm	Alluminio Aluminum	12	1	-

## CLIP CLIP




CLIP				
Codice Code	Misura Size	Pagina listino Price list page		
Q200000231	Clip Centrale/Laterale (sistema a binario senza viti) Central/lateral clip (binary system without screws)	12	50	-
Q200000232	Clip Centrale/Laterale 90° (sistema a binario senza viti) Central/Lateral clip (binary system without screws)	12	50	-

## CLIP 90° CLIP 90°



## ROTAZIONE MAX 40° MAX ROTATION 40°



S E

PRODOTTO / PRODUCT					
Codice Code	Tipo Type	Misura Size	Pagina listino Price list page		
E250028038	SE 0	28 - 38 mm	4	25	1500
E250037050	SE 1	37,5-50 mm	4	25	1200
E250050075	SE 2	50-75 mm	4	25	900
E250075120	SE 3	75-120 mm	4	25	600
E250120170	SE 4	120-170 mm	4	25	500
E250170215	SE 5	170-215 mm	4	25	500
E250140230	SE 6	140-230 mm	4	-	-
E250185275	SE 7	185-275 mm	4	-	-
E250235325	SE 8	235-325 mm	4	-	-
E250205345	SE 9	205-345 mm	4	-	-
E250250385	SE 10	250-385 mm	4	-	-
E250300400	SE 11	300-400 mm	4	-	-
E250270455	SE 12	270-455 mm	4	-	-
E250315500	SE 13	315-500 mm	4	-	-
E250365550	SE 14	365-550 mm	4	-	-
E130125000	Prolunga P1* P1 Extension element*	-	4	25	1050
E000016000	EH 12	12 mm	4	250	5000
E082002000	Livellatore gomma LGH2 mm LGH2 mm rubber shim		4	600	42000
E082003000	Livellatore gomma LGH3 mm LGH3 mm rubber shim		4	500	35000


\* Prolunga utilizzabile solo con supporti da SE3 a SE14.  
Extension element suitable only to types from SE3 to SE14.



SOTTOSTRUTTURA CON  
SUPPORTO  
ETERNO PER TUTTI I TIPI  
DI TRAVETTO

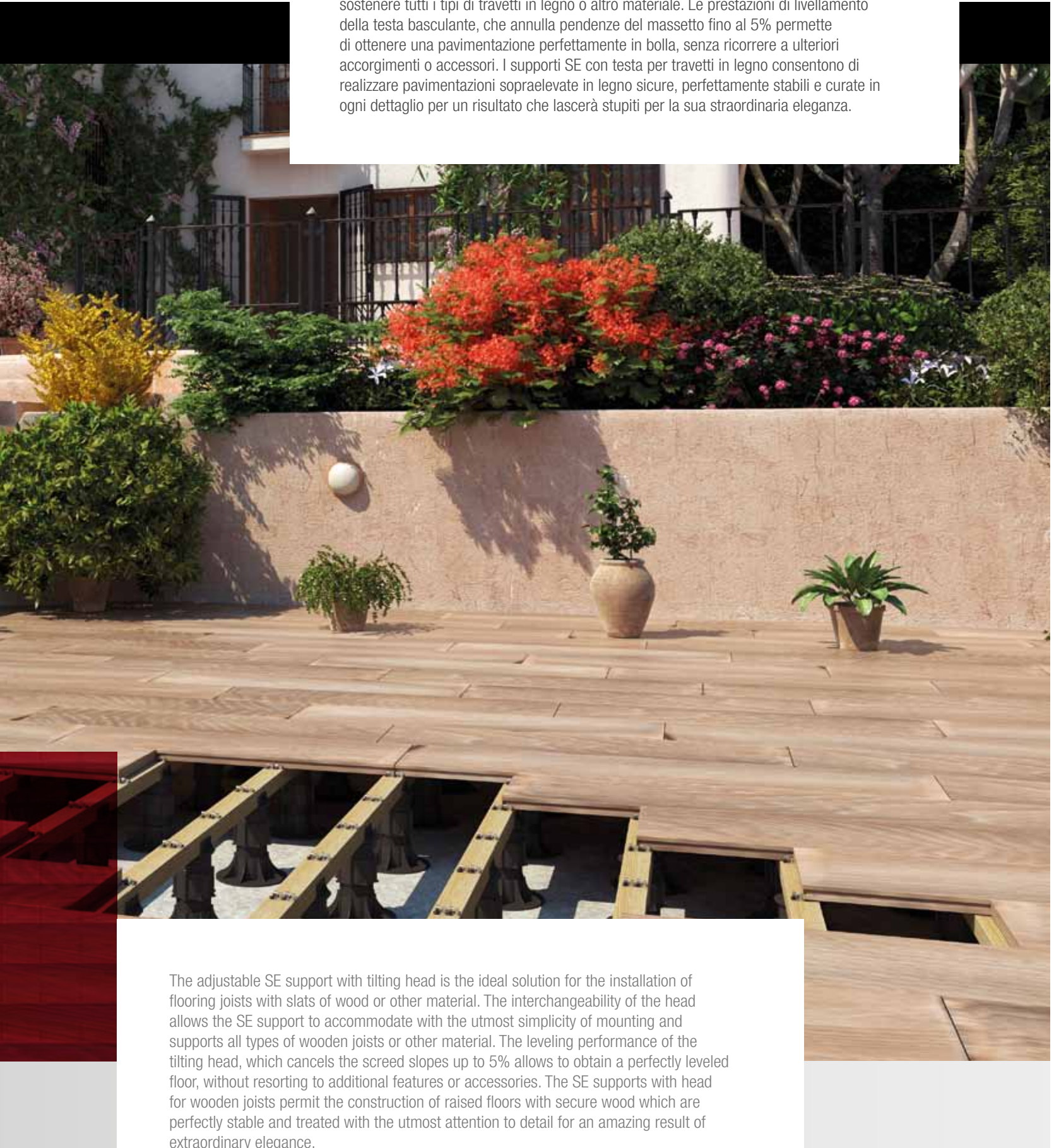
SUBSTRUCTURE WITH  
ETERNO  
SUPPORT  
FOR ANY WOOD JOIST

S E






Il supporto regolabile SE con testa basculante è la soluzione ideale per la posa di pavimentazioni in doghe con travetti in legno o altro materiale. L'intercambiabilità della testa permette al supporto SE di accogliere con la massima semplicità di fissaggio e sostenere tutti i tipi di travetti in legno o altro materiale. Le prestazioni di livellamento della testa basculante, che annulla pendenze del massetto fino al 5% permette di ottenere una pavimentazione perfettamente in bolla, senza ricorrere a ulteriori accorgimenti o accessori. I supporti SE con testa per travetti in legno consentono di realizzare pavimentazioni sopraelevate in legno sicure, perfettamente stabili e curate in ogni dettaglio per un risultato che lascerà stupiti per la sua straordinaria eleganza.



The adjustable SE support with tilting head is the ideal solution for the installation of flooring joists with slats of wood or other material. The interchangeability of the head allows the SE support to accommodate with the utmost simplicity of mounting and supports all types of wooden joists or other material. The leveling performance of the tilting head, which cancels the screed slopes up to 5% allows to obtain a perfectly leveled floor, without resorting to additional features or accessories. The SE supports with head for wooden joists permit the construction of raised floors with secure wood which are perfectly stable and treated with the utmost attention to detail for an amazing result of extraordinary elegance.

S E



0 - 5%



> POSA IN OPERA  
WUOUECK FLOOR  
SYSTEM TRAVETTI

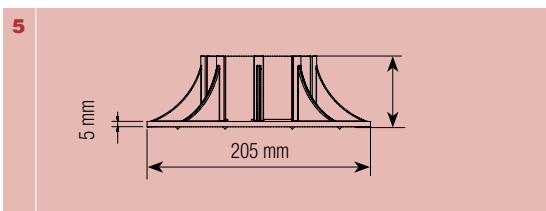
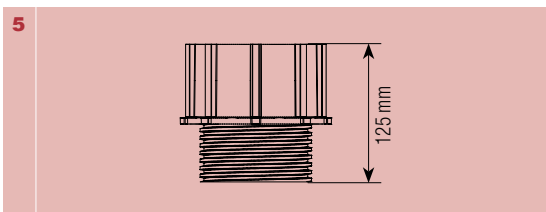
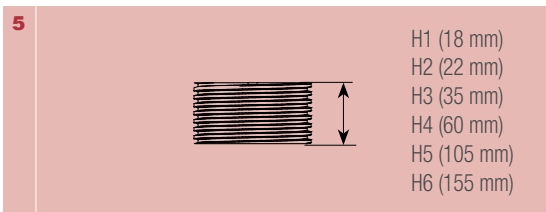
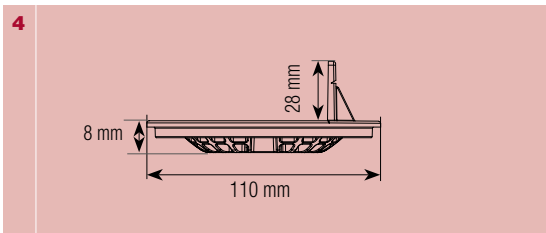
> INSTALLATION  
WOOD DECK FLOOR  
JOISTS SYSTEM





## SOTTOSTRUTTURA CON SUPPORTO ETERNO PER TUTTI I TIPI DI TRAVETTO

## SUBSTRUCTURE WITH ETERNO SUPPORT FOR ANY WOOD JOIST



- 1** Pavimentazione WPC, legno, ceramica, plastica, cemento o altro materiale composito  
WPC, wood, ceramic, plastic, concrete or other composite material flooring
- 2** Travetto in legno o altri materiali  
Wooden joist or other materials
- 3** Viti per legno  
Screws for wood
- 4** Testa autolivellante per travetto in legno o altri materiali  
Self-leveling head for wooden joist or other materials
- 5** Supporto regolabile ETERNO  
Adjustable support ETERNO
- 6** Superficie di appoggio  
Laying surface



S E


SE 0 : SE 14  
28 : 550 MM

DETTAGLIO FERMI PER IL BLOCCO AUTOMATICO DELLA ROTAZIONE  
 DETAIL OF THE AUTOMATIC LOCKING OF THE ROTATION

**1** Fermi per il blocco automatico della rotazione  
 Stops for the automatic locking of the rotation





DETTAGLIO TESTA AVVITATA SU TRAVETTO IN LEGNO  
 DETAIL HEAD SCREWED ONTO WOODEN JOIST



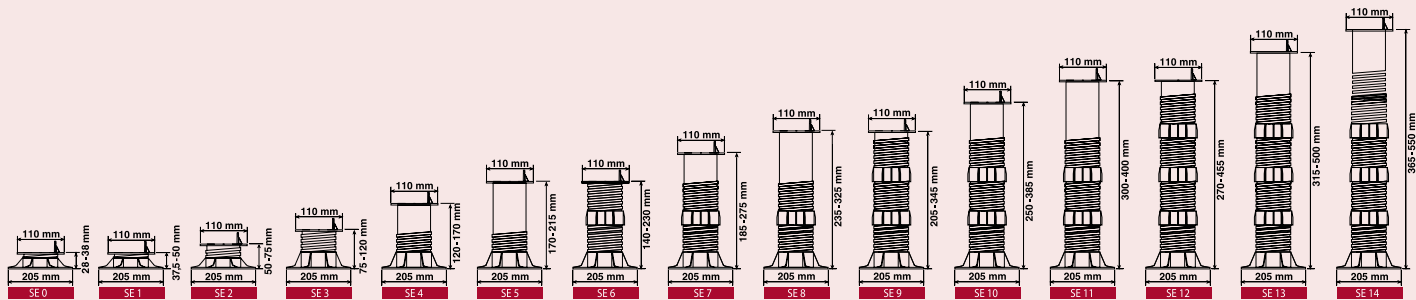
DETTAGLIO: ALETTA PREINCISA  
 DETAIL: PRE-CUT FLAP



L'aletta, presente nella testa del supporto, presenta un'incisione orizzontale che facilita l'asportazione della parte superiore per accogliere travetti di basso spessore.

The tab, present in the head of the support, presents a horizontal incision that facilitates the removal of the upper part for accommodating low thickness joists.



S E


**PRODOTTO / PRODUCT**

Codice Code	Tipo Type	Misura Size	Pagina listino Price list page	 Pz	 Pz
E310028038	SE 0	28 - 38 mm	5	25	1500
E310037050	SE 1	37,5-50 mm	5	25	1200
E310050075	SE 2	50-75 mm	5	25	900
E310075120	SE 3	75-120 mm	5	25	600
E310120170	SE 4	120-170 mm	5	25	500
E310170215	SE 5	170-215 mm	5	25	500
E310140230	SE 6	140-230 mm	5	-	-
E310185275	SE 7	185-275 mm	5	-	-
E310235325	SE 8	235-325 mm	5	-	-
E310205345	SE 9	205-345 mm	5	-	-
E310250385	SE 10	250-385 mm	5	-	-
E310300400	SE 11	300-400 mm	5	-	-
E310270455	SE 12	270-455 mm	5	-	-
E310315500	SE 13	315-500 mm	5	-	-
E310365550	SE 14	365-550 mm	5	-	-
E130125000	Prolunga P1* P1 Extension element*	-	5	25	1050
Q193000203	Vite a croce per legno Ø 3,5 mm L 20 mm Screw for wood Ø 3,5 mm L 20 mm		13	1000	-
E082002000	Livellatore gomma LGH2 mm LGH2 mm rubber shim		5	600	42000
E082003000	Livellatore gomma LGH3 mm LGH3 mm rubber shim		5	500	35000


\* Prolunga utilizzabile solo con supporti da SE3 a SE14.  
Extension element suitable only to types from SE3 to SE14.

SOTTOSTRUTTURA  
CON SUPPORTO

NEW MAXI  
E TRAVETTO IN ALLUMINIO

NEW MAXI SUPPORT  
SYSTEM FOR  
ALUMINUM JOIST

N M



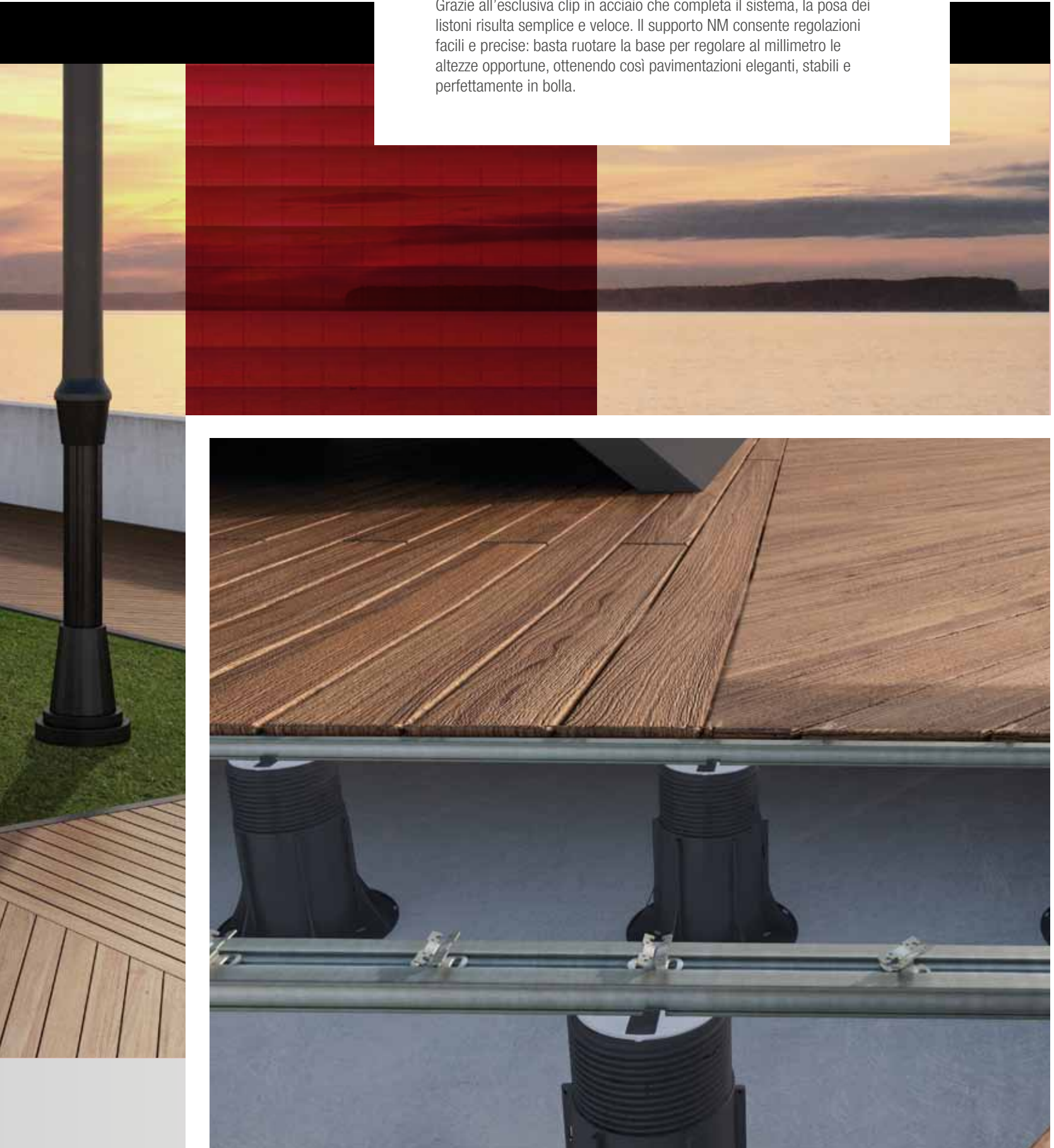
The New Maxi Support with head for aluminum joists is the ideal choice to realize decking with an aluminum substructure. With its unique steel clip that completes the system, the laying of the planks is quick and easy. The NM support enables easy and precise adjustments: just rotate the base to adjust to the millimeter the appropriate heights, resulting in elegant flooring, stable and perfectly level.





Il supporto New Maxi con testa per travetti in alluminio è la scelta ideale per realizzare pavimentazioni in doghe, con sottostruttura in alluminio.

Grazie all'esclusiva clip in acciaio che completa il sistema, la posa dei listoni risulta semplice e veloce. Il supporto NM consente regolazioni facili e precise: basta ruotare la base per regolare al millimetro le altezze opportune, ottenendo così pavimentazioni eleganti, stabili e perfettamente in bolla.






N M



> POSA IN OPERA  
WOODDECK FLOOR  
SYSTEM ALLUMINIO

> INSTALLATION  
WOODDECK FLOOR  
SYSTEM ALUMINUM




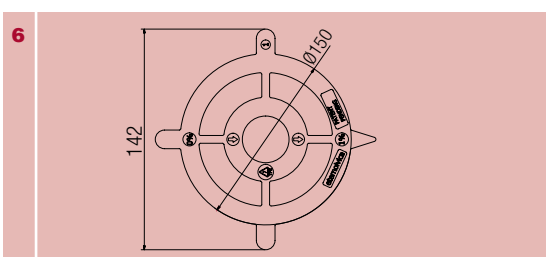
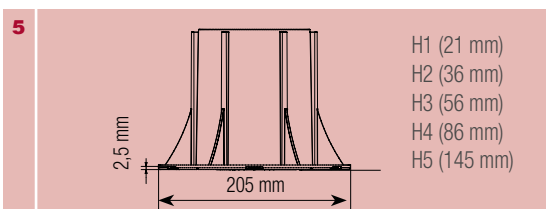
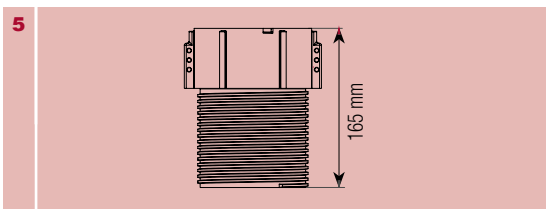
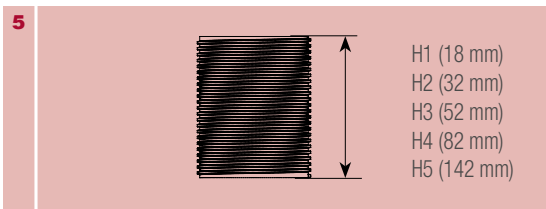
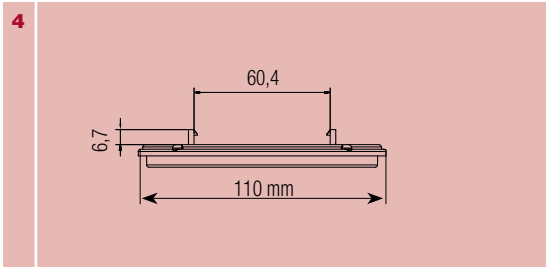
## SOTTOSTRUTTURA CON SUPPORTO NEW MAXI E TRAVETTO IN ALLUMINIO

### NEW MAXI SUPPORT SYSTEM FOR ALUMINUM JOIST

**4** Abbattimento  
acustico testa  
Head noise  
reduction



Fino a **25 dB**  
Up to **25 dB**



- 1** Pavimentazione WPC, legno, ceramica, plastica, cemento o altro materiale composito  
WPC, wood, ceramic, plastic, concrete or other composite material flooring
- 2** Clip per travetto in alluminio  
Clips for aluminum joist
- 3** Travetto in alluminio  
Aluminum joist
- 4** Testa per travetto in alluminio  
Head for aluminum joist
- 5** Supporto regolabile NEW MAXI  
Adjustable support NEW MAXI
- 6** Compensatore di pendenza Twist TW 150  
Twist slope Compensator TW 150
- 7** Superficie di appoggio  
Laying surface


N M

NM 1 : NM 5 + PNM  
25 : 270 mm + \*145 mm



DETTAGLIO FERMI PER IL BLOCCO AUTOMATICO DELLA ROTAZIONE  
STOPS FOR THE AUTOMATIC LOCKING OF THE ROTATION

- 1** Gomma antirumore ed antiscivolo  
Non-slip and anti-noise rubber
- 2** Fermi per il blocco automatico della rotazione  
Stops for the automatic locking of the rotation



ACCESSORI NM  
ACCESSORIES NM

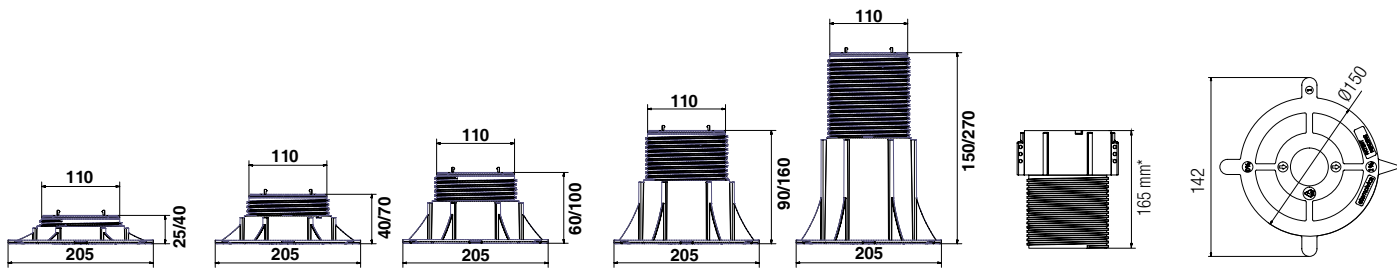
PROLUNGA\*  
EXTENSION\*  
H 165 mm




\*Massima altezza d'esercizio 145 mm  
\*The height of NM support increases of 145 mm



COMPENSATORE DI PENDENZA TWIST TW 150  
TWIST SLOPE COMPENSATOR TW 150 MM  
Ø 150 mm



NM 1	NM 2	NM 3	NM 4	NM 5	PNM	TW 150
------	------	------	------	------	-----	--------



NM 1	NM 2	NM 3	NM 4	NM 5	PNM	TW 150
25 - 40 mm	40 - 70 mm	60 - 100 mm	90 - 160 mm	150 - 270 mm	165 mm	Ø 150 mm

## COMPENSATORE DI PENDENZA TWIST TW 150 TWIST SLOPE COMPENSATOR TW 150

Ogni Compensatore di pendenza TWIST, da posizionare sotto la base dei supporti NM, consente l'inclinazione da 0% fino a 1%: opportunamente abbinati e regolati assicurano la perfetta planarità di qualsiasi pavimentazione.

Each twist slope compensator, to be placed under the base of NM supports, allows for an inclination from 0% up to 1%: suitably matched and adjusted to ensure the perfect flatness of any flooring.

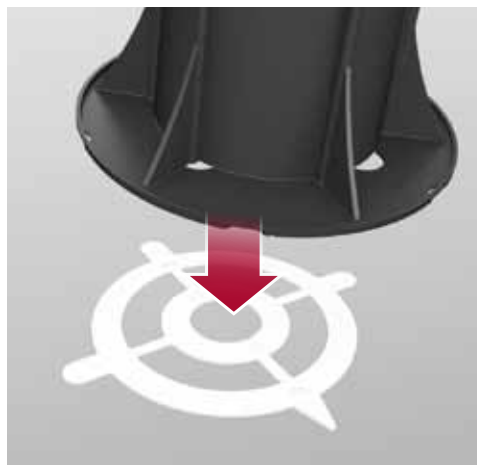


TABELLA DI CONSUMO SUPPORTI TRAVETTO E CLIP/JOIST SUPPORT AND CLIPL CONSUMPTION TABLE

Interasse supporti Wheelbase supports	Numero supporti Supports quantity	Mt travetto Mt of joist	Clip/mt Travetto Clip/mt joist
300 x 300	11,11	3,34	1 mt (1000 mm): larghezza listone x2 1 mt (1000 mm): plank width x2 es. 1000 mm : 140 mm = 7,14 x 2 = 14,28 clip/mt
400 x 400	6,25	2,50	
500 x 500	4	2	

TABELLA COMPOSIZIONE SUPPORTO NM + PROLUNGA PNM / TABLE SUPPORT COMPOSITION NM + EXTENSION PNM

Supporto Support	Altezza Height		Altezza / Height + 1 PNM H.145		Altezza / Height + 2 PNM H.145		Altezza / Height + 3 PNM H.145		Altezza / Height + 4 PNM H.145		Altezza / Height + 5 PNM H.145	
	min	max	min	max	min	max	min	max	min	max	min	max
NM1	25	40	-	-	-	-	-	-	-	-	-	-
NM2	40	70	-	-	-	-	-	-	-	-	-	-
NM3	60	100	165	220	275	365	385	500	495	635	605	770
NM4	90	160	195	280	305	415	415	550	525	685	635	820
NM5	150	270	300	390	410	530	520	665	630	800	740	935

\* Per una più sicura ripartizione del carico sul supporto consigliamo di non impiegare i filetti oltre il blocco posto sulla vite.  
For a better distribution of loading, we recommend not to pass the security lock system between base and screw.





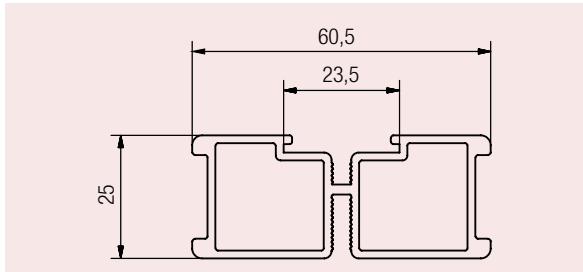
PRODOTTO / PRODUCT					
Codice Code	Tipo Type	Misura Size	Pagina listino Price list page		
E014025045	NM1	25-40 mm	6	20	1320
E014040075	NM2	40-70 mm	6	20	1080
E014060105	NM3	60-100 mm	6	20	840
E014090165	NM4	90-160 mm	6	20	600
E014150275	NM5	150-270 mm	6	20	420
E000016000	EH 12	12 mm	6	250	5000
E082002000	Livellatore gomma LGH2 mm LGH2 mm rubber shim		6	600	42000
E082003000	Livellatore gomma LGH3 mm LGH3 mm rubber shim		6	500	35000
E044000145	Prolunga PNM* PNM Extension*		6	30	600
E084000150	Compensatore di pendenza Twist TW 150 Twist slope compensator TW 150		13	250	16500

\* Prolunga utilizzabile solo con supporti da NM3 a NM5.  
Extension element suitable only to types from NM3 to NM5.



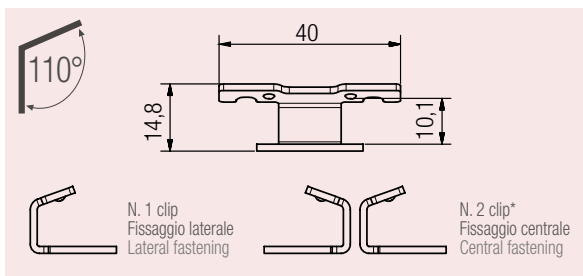


TRAVETTO  
JOIST



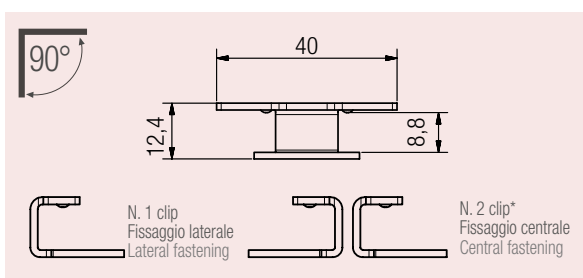
TRAVETTO /JOIST					
Codice Code	Misura Size	Materiale Material	Pagina listino Price list page		
Q231020025	Sezione 60x25 mm L. 2000 mm 60x25 mm section L. 2000 mm	Alluminio Aluminum	12	1	-

CLIP  
CLIP




CLIP					
Codice Code	Misura Size	Pagina listino Price list page			
Q200000231	Clip Centrale/Laterale (sistema a binario senza viti) Central/lateral clip (binary system without screws)	12	50	-	
Q200000232	Clip Centrale/Laterale 90° (sistema a binario senza viti) Central/Lateral clip (binary system without screws)	12	50	-	

CLIP 90°  
CLIP 90°



ROTAZIONE MAX 40°  
MAX ROTATION 40°



SOTTOSTRUTTURA  
CON SUPPORTO  
NEW MAXI PER TUTTI  
I TIPI DI TRAVETTO


SYSTEM NEW MAXI  
SUPPORT FOR ANY  
WOOD JOIST

N M





Il supporto NM può essere dotato di testa predisposta all'ancoraggio di travetto in legno o altro materiale, per una posa e una regolazione facile e veloce. Una semplice rotazione della base consente di regolare millimetricamente ogni tipo di sottostruttura ed ottenere pavimentazioni in legno stabili e perfettamente in bolla.




The NM support may be provided with a preset anchor head for wooden joist or any other material, for a quick laying and easy adjustment. A simple rotation of the base allows you to adjust to the millimeter every type of substructure and obtain stable wood flooring, perfectly level.





N M



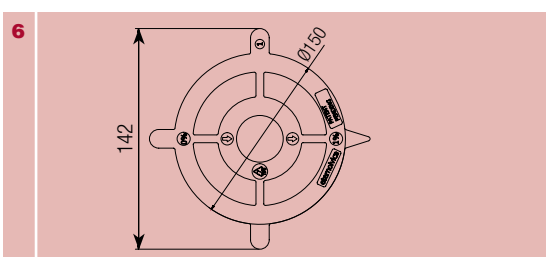
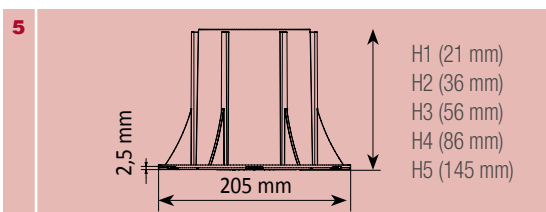
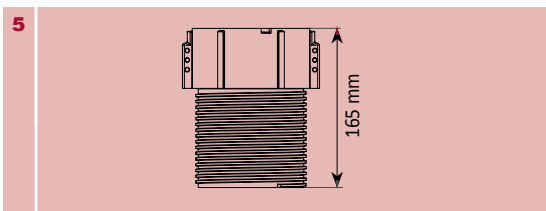
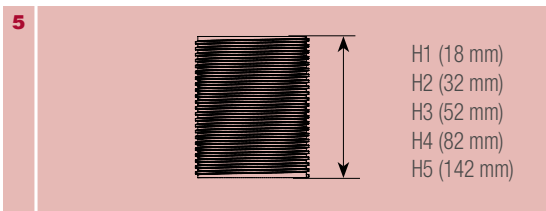
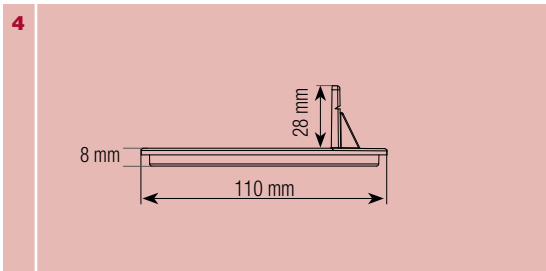
> POSA IN OPERA  
WOODDECK FLOOR  
SYSTEM TRAVETTI

> INSTALLATION  
WOODDECK FLOOR  
SYSTEM JOISTS



## SOTTOSTRUTTURA CON SUPPORTO NEW MAXI PER TUTTI I TIPI DI TRAVETTO

### SYSTEM NEW MAXI SUPPORT FOR ANY WOOD JOIST



- 1** Pavimentazione WPC, legno, ceramica, plastica, cemento o altro materiale composito  
WPC, wood, ceramic, plastic, concrete or other composite material flooring
- 2** Travetto in legno o altri materiali  
Wood or other materials joist
- 3** Viti per legno  
Screws for wood
- 4** Testa per travetto in alluminio o altri materiali  
Head for aluminum or other material joist
- 5** Supporto regolabile NEW MAXI  
Adjustable support NEW MAXI
- 6** Compensatore di pendenza Twist TW 150  
Twist slope compensator TW 150
- 7** Superficie di appoggio  
Laying surface

N M

NM 1 : NM 5 + PNM  
25 : 270 mm + \*145 mm

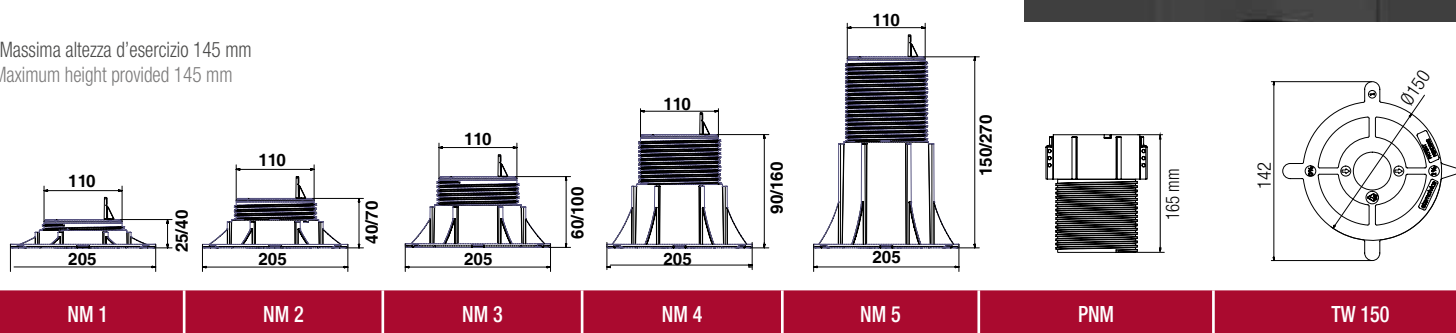


DETTAGLIO FERMI PER IL BLOCCO AUTOMATICO DELLA ROTAZIONE  
STOPS DETAIL FOR THE AUTOMATIC LOCKING OF THE ROTATION


**1** Fermi per il blocco automatico della rotazione  
Stops for the automatic locking of the rotation



\*Massima altezza d'esercizio 145 mm  
Maximum height provided 145 mm



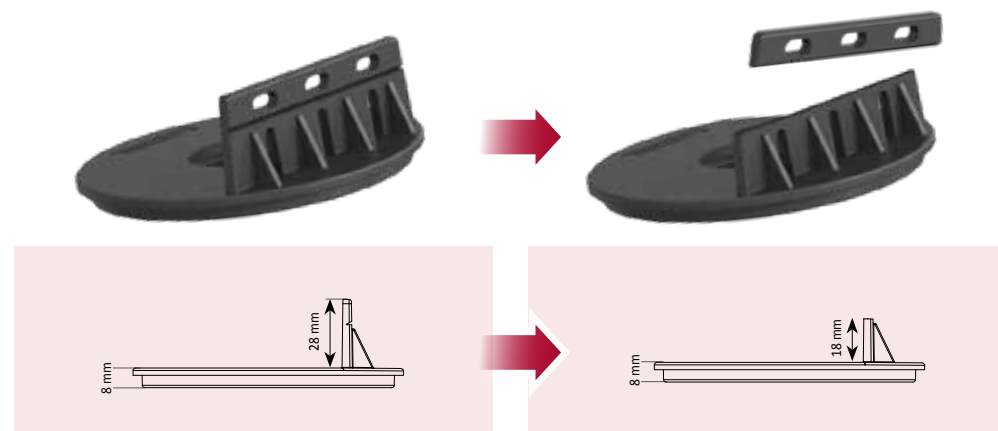
DETTAGLIO TESTA AVVITATA SU TRAVETTO IN LEGNO  
DETAIL HEAD SCREWED ON WOODEN JOIST



DETTAGLIO: ALETTA PREINCISA  
DETAIL: PRE-CUT FLAP

L'aletta, presente nella testa del supporto, presenta un'incisione orizzontale che facilita l'asportazione della parte superiore per accogliere travetti di basso spessore.

The flap for the fastening of the joists to the head by screws presents a horizontal incision that facilitates the removal of the upper part to receive low thickness wooden joists.



## COMPENSATORE DI PENDENZA TWIST TW 150 TWIST SLOPE COMPENSATOR TW 150

Ogni Compensatore di pendenza TWIST, da posizionare sotto la base dei supporti NM, consente l'inclinazione da 0% fino a 1%: opportunamente abbinati e regolati assicurano la perfetta planarità di qualsiasi pavimentazione.

Each TWIST slope Compensator, to be placed under the base of NM supports, allows for an inclination of 1%: suitably matched and adjusted, they ensure perfect flatness of any flooring.

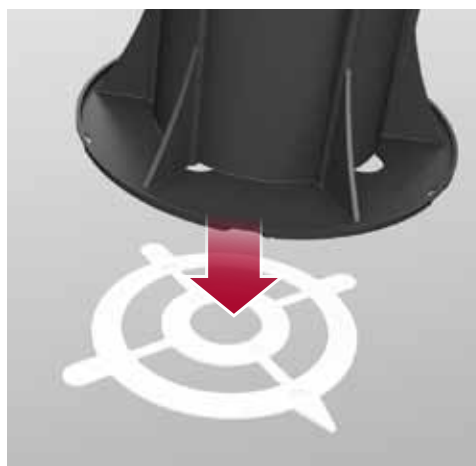


TABELLA COMPOSIZIONE SUPPORTO NM + PROLUNGA PNM / TABLE SUPPORT COMPOSITION NM + EXTENSION PNM

Supporto Support	Altezza Height		Altezza / Height* + 1 PNM H.145		Altezza / Height* + 2 PNM H.145		Altezza / Height* + 3 PNM H.145		Altezza / Height* + 4 PNM H.145		Altezza / Height* + 5 PNM H.145	
	min	max	min	max	min	max	min	max	min	max	min	max
NM1	25	40	-	-	-	-	-	-	-	-	-	-
NM2	40	70	-	-	-	-	-	-	-	-	-	-
NM3	60	100	165	220	275	365	385	500	495	635	605	770
NM4	90	160	195	280	305	415	415	550	525	685	635	820
NM5	150	270	300	390	410	530	520	665	630	800	740	935

\* Per una più sicura ripartizione del carico sul supporto consigliamo di non impiegare i filetti oltre il blocco posto sulla vite.  
For a better distribution of loading, we recommend not to pass the security lock system between base and screw.

PRODOTTO / PRODUCT

Codice Code	Tipo Type	Misura Size	Pagina listino Price list page	Pz	Pz
E014025048	NM1	25-40 mm	6	20	1260
E014040078	NM2	40-70 mm	6	20	1050
E014060108	NM3	60-100 mm	6	20	750
E014090168	NM4	90-160 mm	6	20	600
E014150278	NM5	150-270 mm	6	20	420
Q193000203	Vite a croce per legno Ø 3,5 mm L 20 mm Phillips Screw for wood Ø 3,5 mm L		13	1000	-
E082002000	Livellatore gomma LGH2 mm / LGH2 mm rubber shim		6	600	42000
E082003000	Livellatore gomma LGH3 mm / LGH3 mm rubber shim		6	500	35000
E084000150	Compensatore di pendenza Twist TW 150 Twist slope compensator TW 150		13	250	16500
E044000145	Prolunga PNM* PNM Extension*		6	30	600


\* Prolunga utilizzabile solo con supporti da NM3 a NM5.  
Extension element suitable only to types from NM3 to NM5.



SOTTOSTRUTTURA CON  
SUPPORTO  
BASIC  
E TRAVETTO IN ALLUMINIO

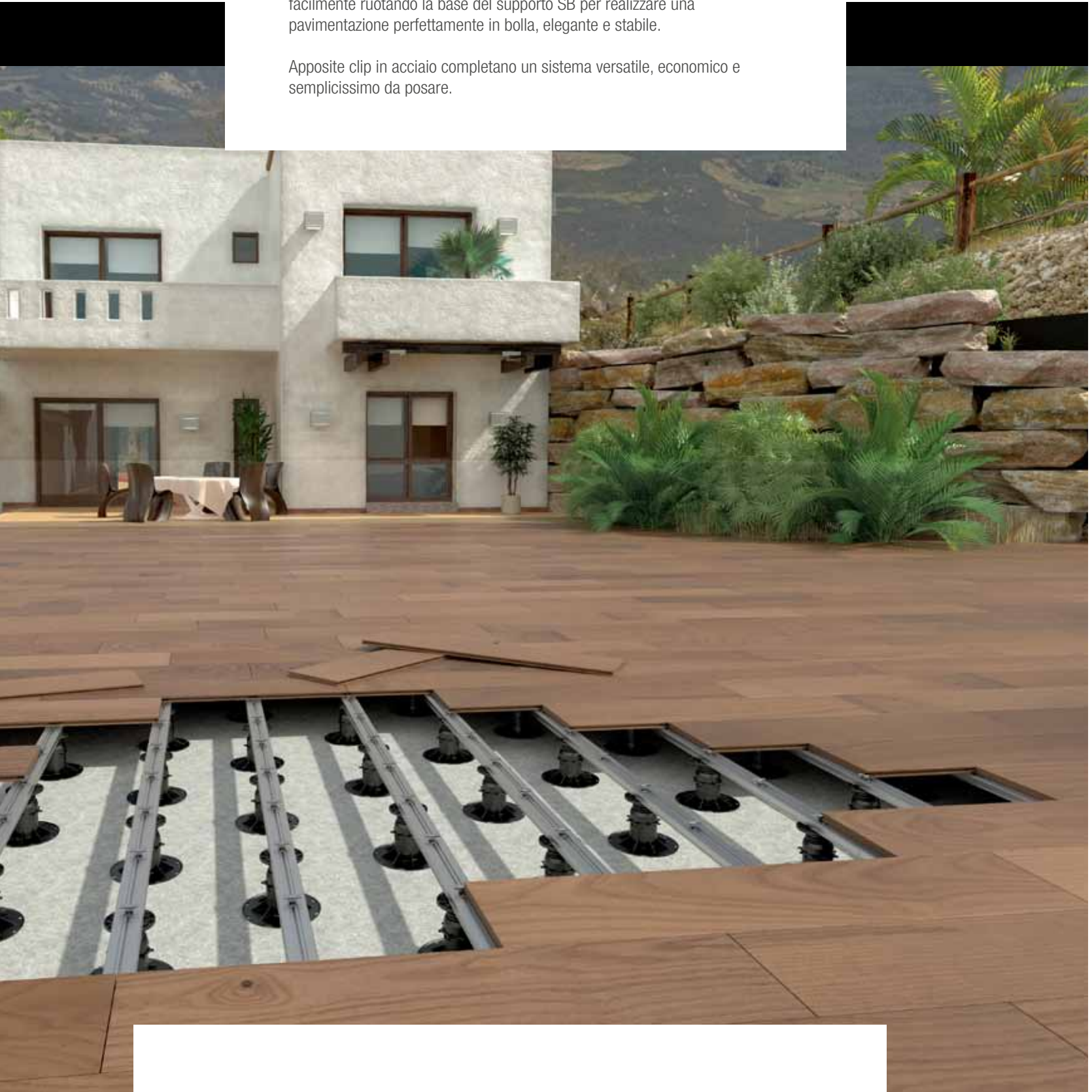
SUBSTRUCTURE WITH  
BASIC  
SUPPORT FOR  
ALUMINUM JOIST

S B



Il supporto SB può essere dotato di testa predisposta all'ancoraggio dei travetti in alluminio. La sottostruttura in alluminio può essere regolata facilmente ruotando la base del supporto SB per realizzare una pavimentazione perfettamente in bolla, elegante e stabile.

Apposite clip in acciaio completano un sistema versatile, economico e semplicissimo da posare.




The SB support head can be provided of the anchor system for the aluminum joists. The aluminum substructure can be easily adjusted by turning the base of the SB support to achieve a perfectly level floor that will result stylish and stable.

A special and versatile system, economical and easy to install.






S B



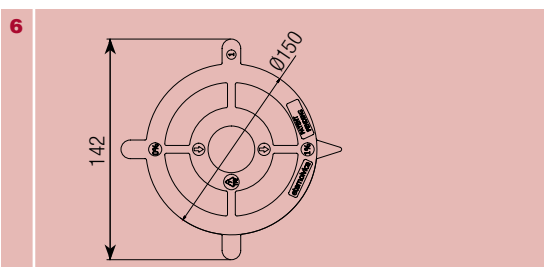
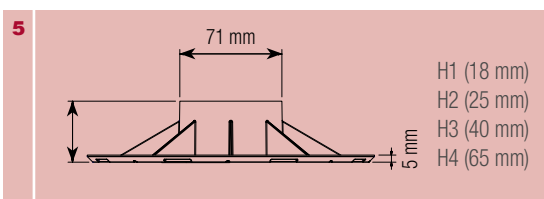
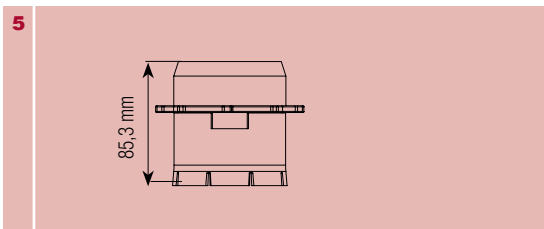
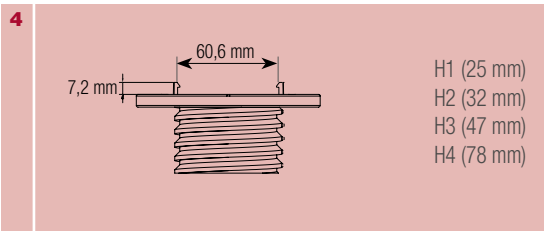
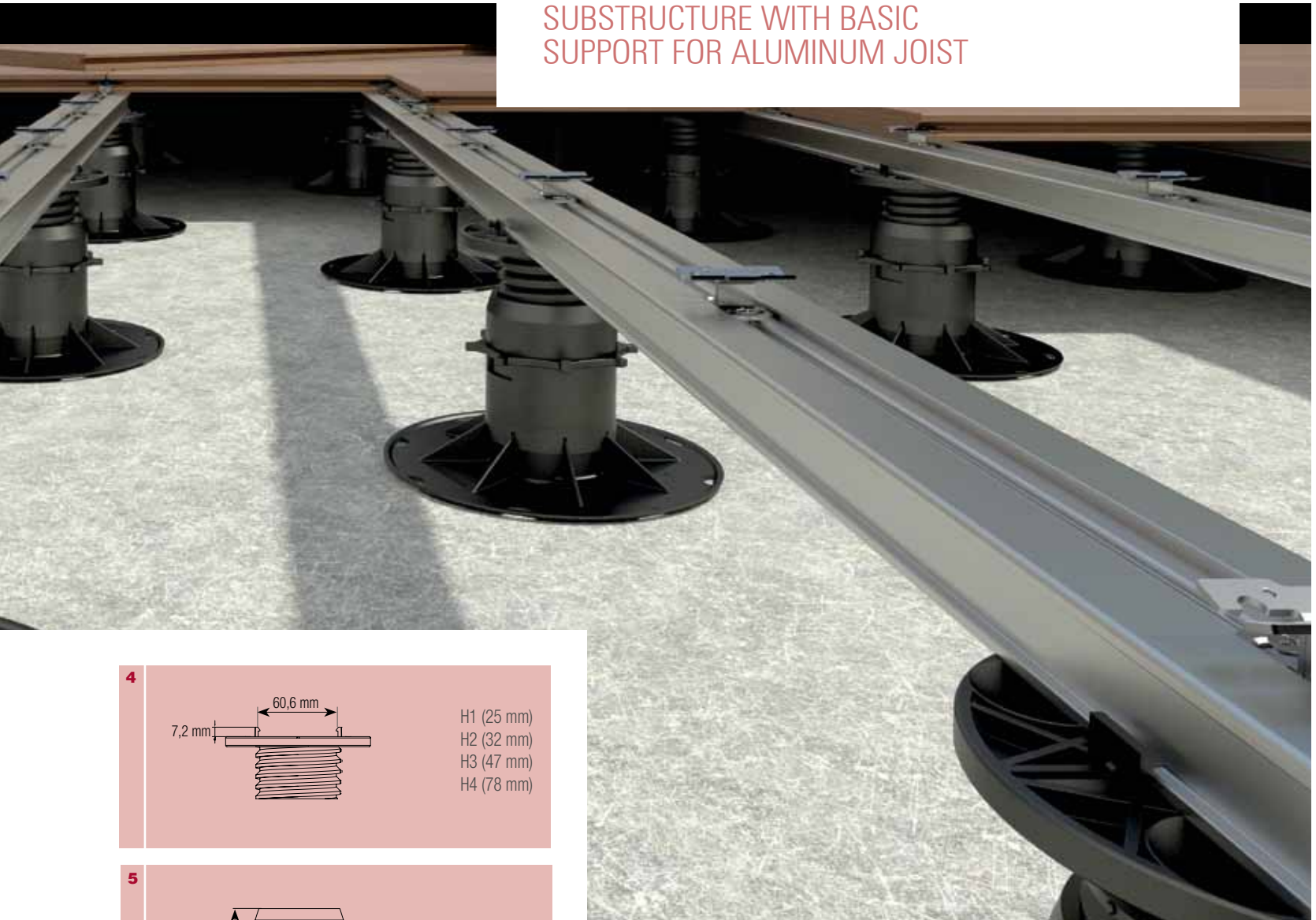
> POSA IN OPERA  
WUDECK FLOOR  
SYSTEM ALLUMINIO

> INSTALLATION  
WUDECK FLOOR  
SYSTEM ALUMINUM



## SOTTOSTRUTTURA CON SUPPORTO BASIC E TRAVETTO IN ALLUMINIO

### SUBSTRUCTURE WITH BASIC SUPPORT FOR ALUMINUM JOIST



- 1** Pavimentazione WPC, legno, ceramica, plastica, cemento o altro materiale composito  
WPC, wood, ceramic, plastic, concrete or other composite material flooring
- 2** Clip per travetto in alluminio  
Clip for aluminum joist
- 3** Travetto in alluminio  
Aluminum joist
- 4** Testa per travetto in alluminio  
Head for aluminum joist
- 5** Supporto Basic SB  
Basic support SB
- 6** Compensatore di pendenza Twist TW 150  
Twist slope compensator TW 150
- 7** Superficie di appoggio  
Laying surface



S B

SB 1 : SB 4 + PSB  
25 : 120 mm + \*62,5 mm



ACCESSORI SB  
ACCESSORIES SB

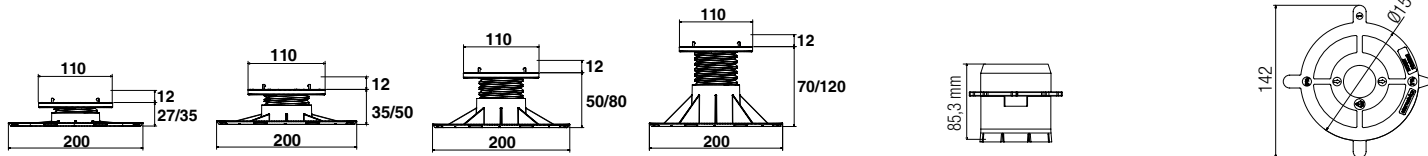


GHIERA E PROLUNGA  
RING AND EXTENSION

\*Massima altezza d'esercizio 62,5 mm  
utilizzando una prolunga e una ghiera  
\*With one extension and one ring, the height of  
Basic support increases of 62,5mm.



COMPENSATORE DI PENDENZA TWIST TW 150  
TWIST SLOPE COMPENSATOR TW 150  
Ø 150 mm



SB 1	SB 2	SB 3	SB 4	PSB	TW 150
------	------	------	------	-----	--------



SB 1	SB 2	SB 3	SB 4	PSB	TW 150
27 - 35 mm	35 - 50 mm	50 - 80 mm	70 - 120 mm	23,5 mm + 73 mm	Ø 150 mm

S B

## COMPENSATORE DI PENDENZA TWIST TW 150 TWIST SLOPE COMPENSATOR TW 150

Ogni compensatore di pendenza TWIST, da posizionare sotto la base dei supporti SB, consente l'inclinazione da 0% fino a 1%: opportunamente abbinati e regolati assicurano la perfetta planarità di qualsiasi pavimentazione.

Each twist slope compensator, to be positioned under the base of the SB supports, allows for an inclination up to 1%: suitably matched and adjusted, it ensure perfect flatness of any flooring.



TABELLA COMPOSIZIONE SUPPORTO SB + PROLUNGA CON GHIERA PSB / TABLE SB SUPPORT COMPOSITION + EXTENSION WITH RING PSB

Supporto Support	Altezza Height		Altezza / Height + 1 PSB		Altezza / Height + 2 PSB		Altezza / Height + 3 PSB		Altezza / Height + 4 PSB		Altezza / Height + 5 PSB		Altezza / Height + 6 PSB	
	min.	max.	min.	max.	min.	max.	min.	max.	min.	max.	min.	max.	min.	max.
SB1	27	35	-	-	-	-	-	-	-	-	-	-	-	-
SB2	35	50	-	-	-	-	-	-	-	-	-	-	-	-
SB3	50	80	110	140	160	190	210	240	260	290	310	340	360	390
SB4	70	120	130	180	180	230	230	280	280	330	330	380	380	430



Altezza prolunga + ghiera = 62,5 mm  
Extension + ring height = 62,5 mm

Prolunga = 50 mm  
Extension = 50 mm

TABELLA DI CONSUMO SUPPORTI TRAVETTO E CLIP/JOIST SUPPORT AND CLIPL CONSUMPTION TABLE

Interasse supporti Wheelbase supports	Numero supporti Supports quantity	Mt travetto Mt of joist	Clip/mt Travetto Clip/mt joist
300 x 300	11,11	3,34	1 mt (1000 mm): larghezza listone x2 1 mt (1000 mm): plank width x2 es. 1000 mm : 140 mm = 7,14 x 2 = 14,28 clip/mt
400 x 400	6,25	2,50	
500 x 500	4	2	

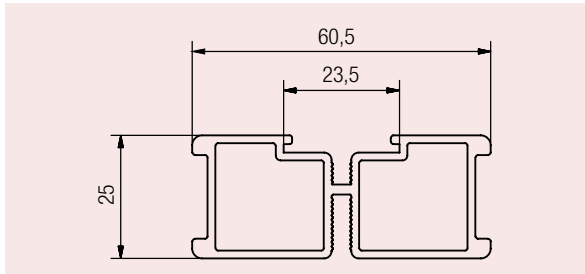
S B

PRODOTTO / PRODUCT					
Codice Code	Tipo Type	Misura Size	Pagina listino Price list page	 Pz	 Pz
E015727035	SB 1	27-35	7	40	1680
E015735050	SB 2	35-50	7	30	1260
E015750080	SB 3	50-80	7	35	1050
E015770120	SB 4	70-120	7	25	750
E082002000	Livellatore gomma LGH2 mm LGH2 mm rubber shim		7	600	42000
E082003000	Livellatore gomma LGH3 mm LGH3 mm rubber shim		7	500	35000
E044720760	Prolunga Basic* Extension Basic*		7	50	3500
E033070120	Anello Basic* Ring Basic*		7	50	3500
E084000150	Compensatore di pendenza Twist TW 150 Twist slope compensator TW 150		13	250	16500

\*Prolunga ed anello utilizzabile solo con supporti SB3 e SB4.  
Extension and ring element suitable only to types SB3 and SB4.

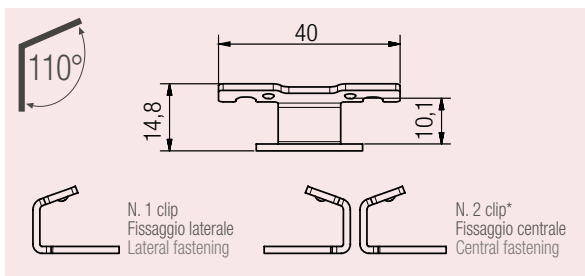
S B



TRAVETTO  
JOIST



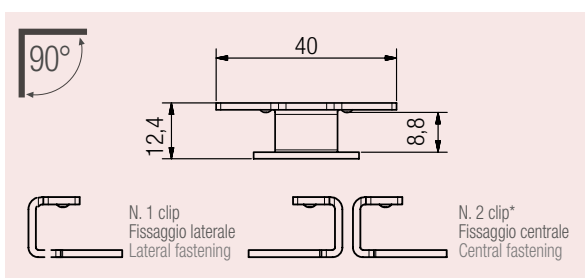
TRAVETTO / JOIST					
Codice Code	Misura Size	Materiale Material	Pagina listino Price list page	 Pz	 Pz
Q231020025	Sezione 60x25 mm L. 2000 mm 60x25 mm section L. 2000 mm	Alluminio Aluminum	12	1	-

CLIP  
CLIP





CLIP					
Codice Code	Misura Size	Pagina listino Price list page	 Pz	 Pz	
Q200000231	Clip Centrale/Laterale (sistema a binario senza viti) Central/lateral clip* (binary system without screws)	12	50	-	
Q200000232	Clip Centrale/Laterale 90° (sistema a binario senza viti) Central/Lateral clip* (binary system without screws)	12	50	-	

CLIP 90°  
CLIP 90°



ROTAZIONE MAX 40°  
MAX ROTATION 40°






SOTTOSTRUTTURA CON  
SUPPORTO  
BASIC PER TUTTI I TIPI  
DI TRAVETTO

SUBSTRUCTURE WITH  
BASIC  
SUPPORT  
FOR ANY WOOD JOIST

S B



Il supporto SB può essere dotato di testa predisposta all'ancoraggio di travetti in legno o altro materiale, per offrire la massima libertà di scelta in funzione delle caratteristiche desiderate. I Supporti SB possono essere regolati millimetricamente in altezza per un perfetto livellamento della pavimentazione, offrendo contestualmente un'elevata resistenza ai carichi.



The SB support may be provided with a predisposed anchor head of wooden joists to provide maximum freedom of choice depending on the desired characteristics. The SB supports can be adjusted to the millimeter in height for a perfect leveling of the pavement, simultaneously offering a high resistance to loads.

S B



> POSA IN OPERA  
WUDECK FLOOR  
SYSTEM TRAVETTI

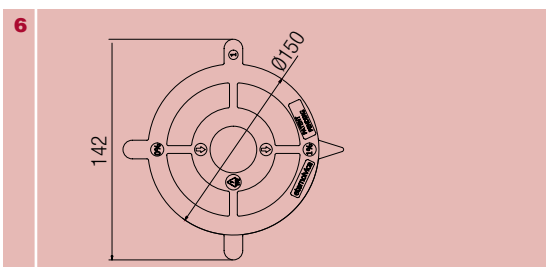
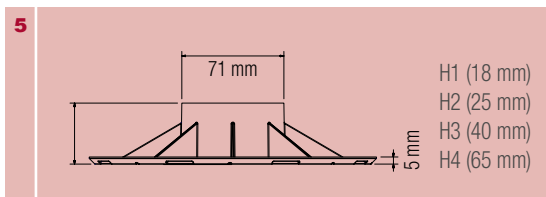
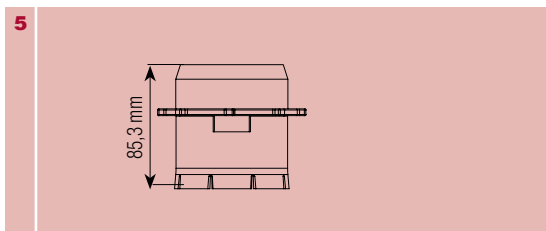
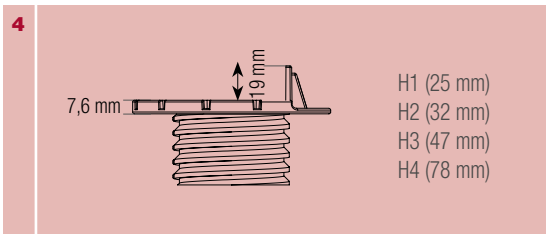
> INSTALLATION  
WUDECK FLOOR  
SYSTEM JOISTI





## SOTTOSTRUTTURA CON SUPPORTO BASIC PER TUTTI I TIPI DI TRAVETTO

## SUBSTRUCTURE WITH BASIC SUPPORT FOR ANY WOOD JOIST




- 1** Pavimentazione WPC, legno, ceramica, plastica, cemento o altro materiale composito  
WPC, wood, ceramic, plastic, concrete or other composite material flooring
- 2** Travetto in legno o altri materiali  
Wood or other material joist
- 3** Viti per legno  
Screws for wood
- 4** Testa per travetto in legno o altri materiali  
Head for wooden or other material joist
- 5** Supporto Basic SB  
Basic support SB
- 6** Compensatore di pendenza Twist TW 150  
Twist slope compensator TW 150
- 7** Superficie di appoggio  
Laying surface



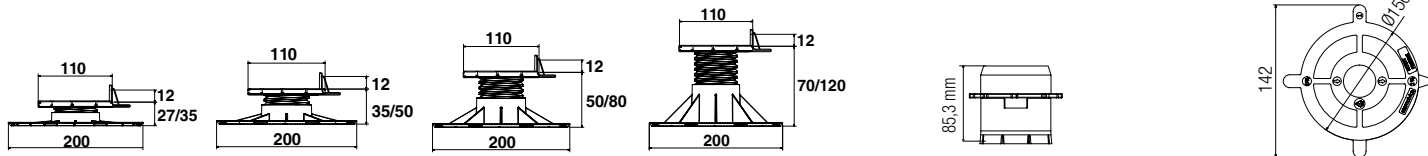
S B

SB 1 : SB 4 + PSB  
25 : 120 mm + \*62,5 mm

DETTAGLIO TESTA  
AVVITATA SU  
TRAVETTO IN LEGNO  
DETAIL HEAD  
SCREWED ON  
WOODEN JOIST



\*Massima altezza d'esercizio 62,5 mm utilizzando una prolunga e una ghiera  
\*With one extension and one ring, the height of Basic support increases of 62,5mm.



SB 1	SB 2	SB 3	SB 4	PSB	TW 150
------	------	------	------	-----	--------



SB 1	SB 2	SB 3	SB 4	PSB	TW 150
27 - 35 mm	35 - 50 mm	50 - 80 mm	70 - 120 mm	23,5 mm + 73 mm	Ø 150 mm

S B


PRODOTTO / PRODUCT					
Codice Code	Tipo Type	Misura Size	Pagina listino Price list page	 Pz	 Pz
E015627035	SB 1	27-35 mm	8	40	1680
E015635050	SB 2	35-50 mm	8	30	1260
E015650080	SB 3	50-80 mm	8	35	1050
E015670120	SB 4	70-120 mm	8	25	750
Q193000203	Vite a croce per legno Ø 3,5 mm L 20 mm Phillips Screw for wood Ø 3,5 mm L 20 mm		13	1000	-
E082002000	Livellatore gomma LGH2 mm LGH2 mm rubber shim		8	600	42000
E082003000	Livellatore gomma LGH3 mm LGH3 mm rubber shim		8	500	35000
E044720760	Prolunga Basic* Extension Basic*		8	50	3500
E033070120	Anello Basic* Ring Basic*		8	50	3500
E084000150	Compensatore di pendenza Twist TW 150 Twist slope compensator TW 150		13	250	16500

\* Prolunga utilizzabile solo con supporti da SB3 a SB4.  
Extension element suitable only to types from SB3 to SB4.

## COMPENSATORE DI PENDENZA TWIST TW 150 TWIST SLOPE COMPENSATOR TW 150

Ogni compensatore di pendenza TWIST, da posizionare sotto la base dei supporti SB, consente l'inclinazione da 0% fino a 1%: opportunamente abbinati e regolati assicurano la perfetta planarità di qualsiasi pavimentazione.

Each TWIST slope compensator, to be positioned under the base of the SB supports, allows the inclination up to 1%: suitably matched and adjusted to ensure the perfect flatness of any pavement.



8 15  
  
**STAR.T**

SOTTOSTRUTTURA  
 CON SUPPORTO

**STAR.T**

E TRAVETTO IN ALLUMINIO

SUBSTRUCTURE WITH

**STAR.T** SUPPORT FOR

ALUMINUM JOIST

**S | T**




The ultrathin support STAR.T for external paving adapts perfectly to all situations and thanks to its upper interchangeable part responds in a timely manner to any of paving requirements. The lateral flaps that accommodate the aluminum joists guarantee optimal conformation which makes the pavement safe and perfectly anchored, while the millimetric adjustment from 10 to 30 mm which characterizes the STAR.T support, allows for the realization of any project in an elegant, extremely stable and always perfect way.






Il supporto per pavimentazioni esterne ultrasottili STAR.T si adatta perfettamente a tutte le situazioni e grazie alla parte superiore intercambiabile risponde in modo puntuale a qualsiasi esigenza di pavimentazione. Le alette laterali studiate per accogliere i travetti in alluminio garantiscono una conformazione ottimale che rende la pavimentazione sicura e perfettamente ancorata, mentre la regolazione millimetrica, da 10 a 30 mm che caratterizza il supporto STAR.T, permette di realizzare qualsiasi progetto in modo elegante, estremamente stabile e sempre perfetto.





8 15  
STAR.T



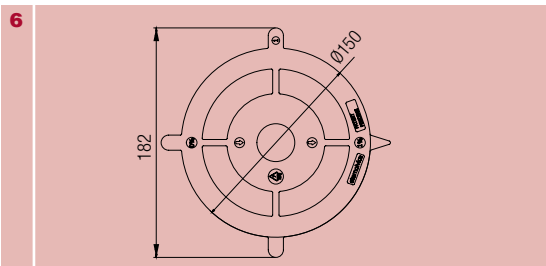
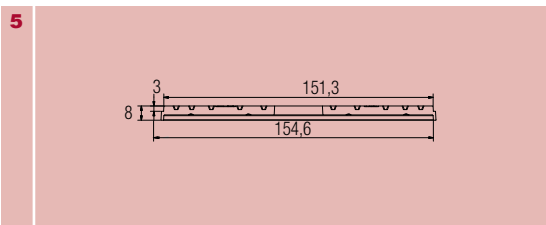
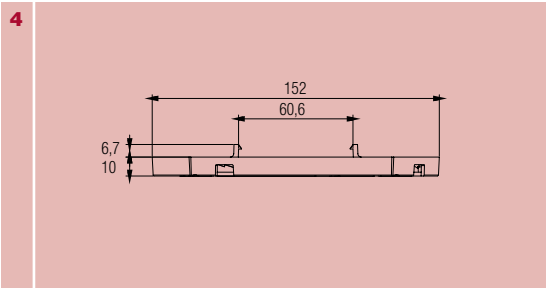
> POSA IN OPERA  
WUDECK FLOOR  
SYSTEM ALLUMINIO

> INSTALLATION  
WUDECK FLOOR  
SYSTEM ALUMINUM




## SOTTOSTRUTTURA CON SUPPORTO STAR.T E TRAVETTO IN ALLUMINIO

## SUBSTRUCTURE WITH STAR.T SUPPORT FOR ALUMINUM JOIST



- 1** Pavimentazione WPC, legno, ceramica, plastica, cemento o altro materiale composito  
WPC, wood, ceramic, plastic, concrete or other composite material flooring
- 2** Clip per travetto in alluminio  
Clip for aluminum joist
- 3** Travetto in alluminio  
Aluminum joist
- 4** Star.T per travetto in alluminio  
Star.T for aluminum joist
- 5** Possibilità di aggiungere il supporto Prolunga Star.T  
Ability to add the Star.T Support Extension
- 6** Compensatore di pendenza Twist TW 150  
Twist slope compensator TW 150
- 7** Superficie di appoggio  
Laying surface

S T



1 <sup>8 15</sup>  
  
**STAR.T**

Star.T può essere regolato in altezza in maniera millimetrica partendo dagli 8 mm dello spessore della sua parte superiore, fino a 15 mm applicando e ruotando la base inferiore del supporto.

Star.T can be adjusted in height in a millimetric manner starting from 8 mm thickness using its upper part only, then height of 15 mm can be reached by applying and rotating the lower base of the support.

2 <sup>+5</sup>  
**PROLUNGA**  
**STAR.T**

La Prolunga Star.T è un supporto fisso che si posiziona sotto lo Star.T per incrementarne l'altezza di 5 mm, con la possibilità di sovrapporre ulteriori Prolunghe Star.T in caso di necessità. La Prolunga Star.T è l'unica adattabile allo Star.T, che permette di raggiungere l'altezza dei supporti regolabili NM1 ed SEO.

The Star.T Extension is a fixed support which is positioned under the Star.T to increase the height of 5 mm, with the possibility of adding additional Star.T Extensions in case of need. The Star.T Extension is the only one adaptable to Star.T, allowing you to reach the height of the NM1 and SEO adjustable supports.







TABELLA DI CONSUMO SUPPORTI TRAVETTO E CLIP/JOIST SUPPORT AND CLIPL CONSUMPTION TABLE

Interasse supporti Wheelbase supports	Numero supporti Supports quantity	Mt travetto Mt of joist	Clip/mt Travetto Clip/mt joist
300 x 300	11,11	3,34	1 mt (1000 mm): larghezza listone x2 1 mt (1000 mm): plank width x2 es. 1000 mm : 140 mm = 7,14 x 2 = 14,28 clip/mt
400 x 400	6,25	2,50	
500 x 500	4	2	

**COMPENSATORE DI PENDENZA  
TWIST TW 150  
TWIST SLOPE COMPENSATOR  
TW 150**

Ogni compensatore di pendenza TWIST, da posizionare sotto la base dei supporti ST, consente l'inclinazione da 0% fino a 1%: opportunamente abbinati e regolati assicurano la perfetta planarità di qualsiasi pavimentazione.

Each TWIST slope compensator, to be positioned under the base of the ST supports, allows for an inclination up to 1%: suitably matched and adjusted to ensure the perfect flatness of any pavement.






S T

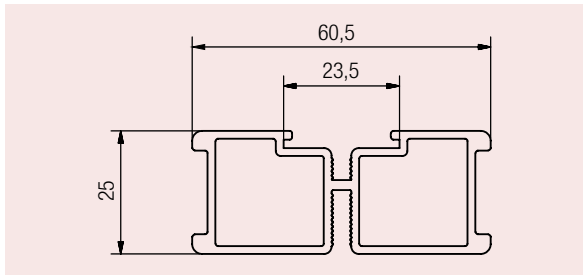
PRODOTTO / PRODUCT					
Codice Code	Tipo Type	Misura Size	Pagina listino Price list page	 Pz	 Pz
E003510015	Star.T per travetto in alluminio Star.T for aluminum joist	10-15 mm	9	50	-
E003100005	Prolunga Star.T Star.T Extension	5 mm	9	50	-
E082002000	Livellatore gomma LGH2 mm LGH2 mm rubber shim	-	9	600	42000
E082003000	Livellatore gomma LGH3 mm LGH3 mm rubber shim	-	9	500	35000
E084000150	Compensatore di pendenza Twist TW 150 Twist slope compensator TW 150	1%	13	250	16500

ROTAZIONE MAX 40°  
MAX ROTATION 40°



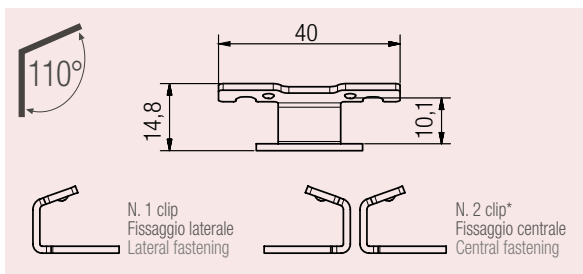
S T

TRAVETTO  
JOIST



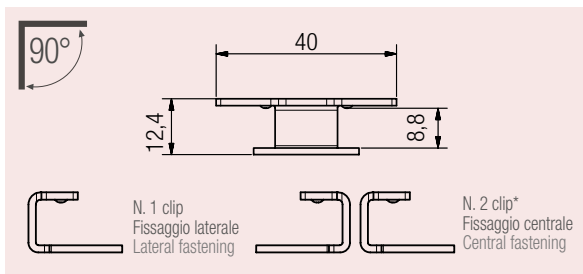
TRAVETTO /JOIST					
Codice Code	Misura Size	Materiale Material	Pagina listino Price list page	Pz	Pz
Q231020025	Sezione 60x25 mm L. 2000 mm 60x25 mm section L. 2000 mm	Alluminio Aluminum	12	1	-

CLIP  
CLIP



CLIP				
Codice Code	Misura Size	Pagina listino Price list page	Pz	Pz
Q200000231	Clip Centrale/Laterale (sistema a binario senza viti) Central/lateral clip (binary system without screws)	12	50	-

CLIP 90°  
CLIP 90°



Q200000232	Clip Centrale/Laterale 90° (sistema a binario senza viti) Central/Lateral clip (binary system without screws)	12	50	-
------------	--	----	----	---




S T

SOTTOSTRUTTURA  
CON SUPPORTO


STAR.T PER TUTTI  
I TIPI DI TRAVETTO

SUBSTRUCTURE WITH

STAR.T SUPPORT  
FOR ANY WOOD JOIST



Il supporto STAR.T può essere dotato di testa predisposta all'ancoraggio di qualsiasi tipo di travetto in legno o altro materiale. Grazie all'apposita aletta preincisa, studiata per il fissaggio ottimale dei travetti, viene garantita la massima stabilità della sottostruttura. La regolazione millimetrica del supporto Star.T, da 10 a 30 mm, permette di realizzare pavimenti sopraelevati perfettamente in bolla e stabili, in modo pratico, semplice e veloce.




The STAR.T support may be provided with a predisposed head anchor of any type of wooden joist or other material. Thanks to the special pre-cut flap, designed for the optimal fastening of the joists, guarantees the maximum stability of the substructure. The precise adjustment of the Star.T support, from 10 to 30 mm, allows to realization of raised floors that are perfectly level and stable, in a practical, simple and fast way.




8 15  
**STAR.T**

S T



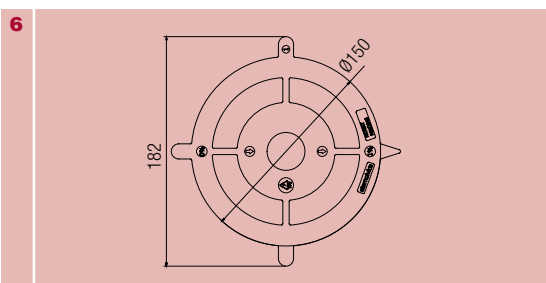
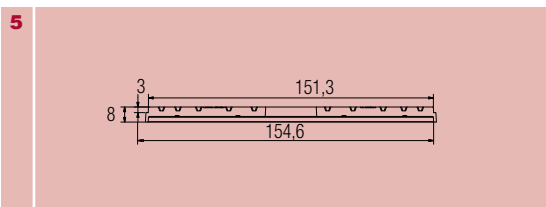
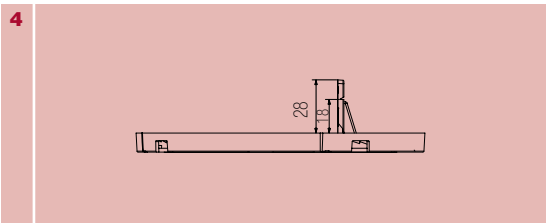
> POSA IN OPERA  
WOODDECK FLOOR  
SYSTEM TRAVETTI

> INSTALLATION  
WOODDECK FLOOR  
SYSTEM JOISTS




## SOTTOSTRUTTURA CON SUPPORTO STAR.T PER TUTTI I TIPI DI TRAVETTO

### SUBSTRUCTURE WITH STAR.T SUPPORT FOR ANY WOOD JOIST



- 1** Pavimentazione WPC, legno, ceramica, plastica, cemento o altro materiale composito  
WPC, wood, ceramic, plastic, concrete or other composite material flooring
- 2** Travetto in legno o altri materiali  
Wood or other material joist
- 3** Viti per legno  
Screws for wood
- 4** Star.T per travetti in legno  
Star.T for wooden joists
- 5** Possibilità di aggiungere il supporto Prolunga Star.T  
Ability to add the Star.T Support Extension
- 6** Compensatore di pendenza Twist TW 150  
Twist slope compensator TW 150
- 7** Superficie di appoggio  
Laying surface

S T



Star.T può essere regolato in altezza in maniera millimetrica partendo dagli 8 mm dello spessore della sua parte superiore, fino a 15 mm applicando e ruotando la base inferiore del supporto.


Star.T can be adjusted in height in a millimetric manner starting from 8 mm thickness using its upper part only, then height of 15 mm can be reached by applying and rotating the lower base of the support.



La Prolunga Star.T è un supporto fisso che si posiziona sotto lo Star.T per incrementarne l'altezza di 5 mm, con la possibilità di sovrapporre ulteriori Prolunghe Star.T in caso di necessità. La Prolunga Star.T è l'unica adattabile allo Star.T, che permette di raggiungere l'altezza dei supporti regolabili NM1 ed SEO.

The Star.T Extension is a fixed support which is positioned under the Star.T to increase the height of 5 mm, with the possibility of adding additional Star.T Extensions in case of need. The Star.T Extension is the only one adaptable to Star.T, allowing you to reach the height of the NM1 and SEO adjustable supports.

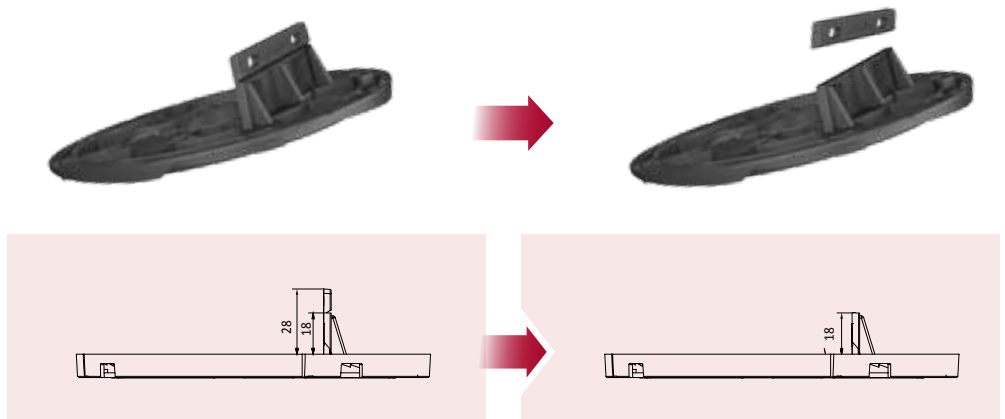
#### DETTAGLIO TESTA AVVITATA SU TRAVETTO IN LEGNO DETAIL HEAD SCREWED ON WOODEN JOIST



#### DETTAGLIO: ALETTA PREINCISA DETAIL: PRE-CUT FLAP

L'aletta, presente nella testa del supporto, presenta un'incisione orizzontale che facilita l'asportazione della parte superiore per accogliere travetti di basso spessore.

The flap for the fastening of the joists to the head by screws presents a horizontal incision that facilitates the removal of the upper part to receive low thickness wooden joists.





PRODOTTO / PRODUCT					
Codice Code	Tipo Type	Misura Size	Pagina listino Price list page	 Pz	 Pz
E003110015	Star.T senza alette Star.T without flaps	10-15 mm	9	50	6000
E003920100	Aletta Star.T per tutti i tipi di travetto Star.T flap for any wood joist	-	9	500	35000
E003100005	Prolunga Star.T Star.T Extension	5 mm	9	50	10500
Q193000203	Vite a croce per legno Ø 3,5 mm L 20 mm Phillips Screw for wood Ø 3,5 mm L	-	13	1000	-
E082002000	Livellatore gomma LGH2 mm LGH2 mm rubber shim	-	9	600	42000
E082003000	Livellatore gomma LGH3 mm LGH3 mm rubber shim	-	9	500	35000
E084000150	Compensatore di pendenza Twist TW 150 Twist slope compensator TW 150	1%	13	250	16500


### COMPENSATORE DI PENDENZA TWIST TW 150 TWIST SLOPE COMPENSATOR TW 150

Ogni compensatore di pendenza TWIST, da posizionare sotto la base dei supporti ST, consente l'inclinazione da 0% fino a 1%: opportunamente abbinati e regolati assicurano la perfetta planarità di qualsiasi pavimentazione.

Each TWIST slope compensator, to be positioned under the base of the ST supports, allows for an inclination up to 1%: suitably matched and adjusted to ensure the perfect flatness of any pavement.








Impiegando 2 Prolunghe Star.T in abbinamento al supporto Star.T è possibile raggiungere un'altezza di 25 mm: da questa altezza è possibile utilizzare i supporti NM.

Using 2 Star.T Extensions in conjunction with the Star.T support you can reach a height of 25 mm: from this height you can use the NM supports.



EVOLUZIONE DEL SUPPORTO REGOLABILE STAR.T  
EVOLUTION OF THE ADJUSTABLE STAR.T SUPPORT



Impiegando 3 Prolunghe Star.T in abbinamento al supporto Star.T è possibile raggiungere un'altezza di 30 mm, altezza oltre la quale è possibile utilizzare i supporti SE.

Using 3 Star.T Extensions in conjunction with the Star.T support you can reach a height of 30 mm, height beyond which it is possible to use the SE supports.




# ARREDA IL TUO SHOWROOM

# DECORATE YOUR SHOWROOM



Codice Code	Descrizione Description	Altezza Height	Larghezza Width	Pagina Listino Price list page	Materiale Material
ZB05000005	Espositore Pedestal Pedestal Display	131,4 cm	120 cm	13	RE-BOARD



Per arredare il vostro showroom e presentare al meglio i prodotti Eterno Ivica, sono disponibili espositori realizzati in Re-board - un materiale che dà nuova vita alla carta e utilizza colla all'acqua, estremamente resistente, eco-compatibile e riciclabile al 100%.

Gli espositori - leggeri, semplici da trasportare e da montare - sono brandizzati e si prestano ad essere collocati singolarmente o in più unità in base alle dimensioni e allo spazio.

To decorate your showroom and to best present the Ivica Eternal products, displays are available made of Re-board - a material that gives new life to paper and uses water glue, extremely durable, eco-friendly and 100% recyclable. The displays light, easy to transport and assemble are branded and are suitable to be placed individually or in multiple units according to the size and space.

100% RICICLATO  
100% RICICLABILE

100% RECYCLED  
100% RECYCLABLE







# Plastic+

Group



Concept & Art Direction: Dnart srl - Firenze  
3D real vision design: Dnart srl - Firenze  
Communication design: Dnart srl - Firenze  
Print typography: Tipografia Toffanin - Padova

Nessuna parte di questa brochure può essere riprodotta in qualunque forma senza autorizzazione di Eterno Ivica s.r.l.  
All right reserved. No part of this publication may be reproduced in any form without prior permission from Eterno Ivica s.r.l.



ETERNO IVICA SRL

Via Austria, 25/E  
Z.I. SUD 35127 PADOVA - ITALY

T. ITALIA +39 049 8530101  
T. EXPORT +39 049 8530102  
FAX +39 049 8530111

[eternoivica@eternoivica.com](mailto:eternoivica@eternoivica.com)



DESIGNED &  
MANUFACTURED  
in ITALY

eternoivica

WWW.ETERNOIVICA.COM